



INFORME SOBRE ACCESIBILIDAD

**INFORME MAYORES UDP –
BARÓMETRO UDP**

AÑO VII N.º 4

Fecha: mayo 2019

Ref.: 19079-19038

Para: **UNIÓN DEMOCRÁTICA DE
PENSIONISTAS Y JUBILADOS DE
ESPAÑA (UDP)**



**GOBIERNO
DE ESPAÑA**

**MINISTERIO
DE SANIDAD, CONSUMO
Y BIENESTAR SOCIAL**



**POR SOLIDARIDAD
OTROS FINES DE INTERÉS SOCIAL**

Índice

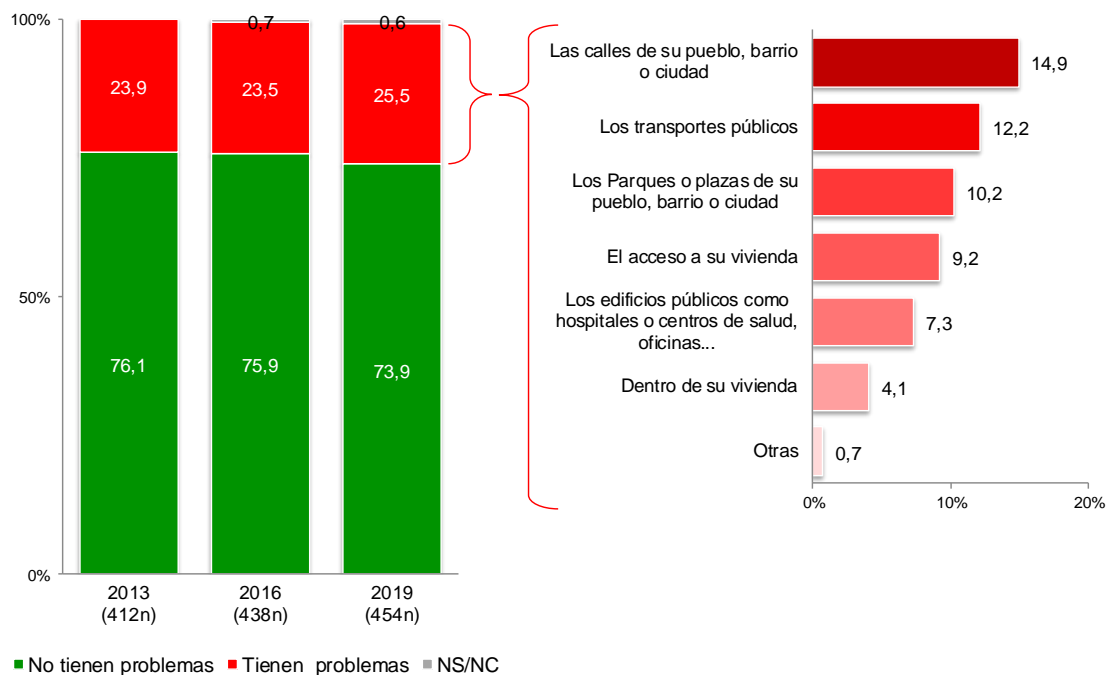
- **Una cuarta parte de las Personas Mayores declaran tener problemas de accesibilidad (25,5%), el 9,2% afirman que se producen en el acceso a sus viviendas y el 4,1% que se producen dentro de sus viviendas..... 3**
- **La mitad las Personas Mayores se ven de alguna manera impedidas de realizar algún tipo de actividad por problemas de accesibilidad (50,9%). La salud de las Personas Mayores es el atributo al que más afectan esos problemas, seguido de la economía y de la soledad. 8**
- **Seis de cada diez Personas Mayores no conocen la existencia de ayudas que pueden solicitar para la adecuación de su vivienda (59,3%). No obstante, este porcentaje desciende 6 puntos con respecto al registrado en 2016 (66,3%) y cuatro con respecto a 2013 (64,2%). 18**

Una cuarta parte de las Personas Mayores declaran tener problemas de accesibilidad (25,5%), el 9,2% afirman que se producen en el acceso a sus viviendas y el 4,1% que se producen dentro de sus viviendas.

El presente Informe Mayores UDP–Barómetro UDP recoge la evolución de una serie de indicadores relacionados con los problemas de accesibilidad física o dificultades para desplazarse o acceder a un lugar.

En este primer bloque se cuantifica la incidencia entre las Personas Mayores de este tipo de problemas, se identifica el contexto en el que se producen y se profundiza en las posibles reparaciones que se demandan cuando el contexto es el de sus hogares, ya sea en el acceso o en el interior.

Personas Mayores que declaran tener problemas de accesibilidad

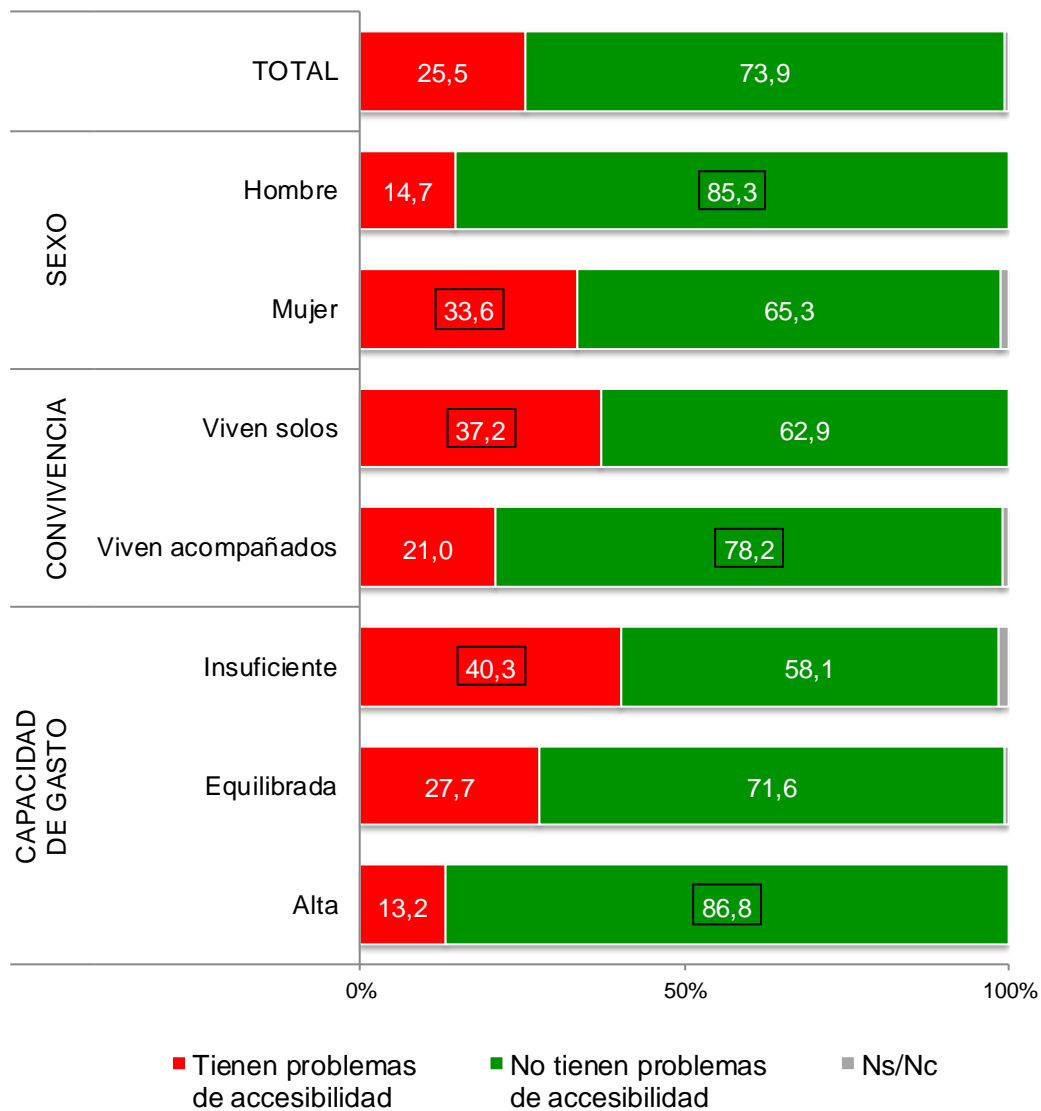


Base: Personas mayores de 65 años.

El 25,5% de las Personas Mayores tienen problemas de accesibilidad al transitar por los espacios públicos, acceder a su vivienda o dentro de su vivienda. Este porcentaje ha aumentado dos puntos porcentuales en los últimos tres años, registrándose un 23,5% en 2016 y un 23,9% en 2013.

En cuanto al ámbito en el que se producen esos problemas de accesibilidad, representan un 14,9% del total las Personas Mayores que señalan las calles de su pueblo, barrio o ciudad, un 12,2% identifican los transportes públicos, el 10,2% los parques o plazas de su pueblo, barrio o ciudad, el 9,2% el acceso a sus viviendas, el 7,3% los edificios públicos como hospitales o centros de salud, oficinas y el 4,1% aseguran que los problemas los tienen en el interior de sus viviendas.

Personas Mayores que declaran tener problemas de accesibilidad



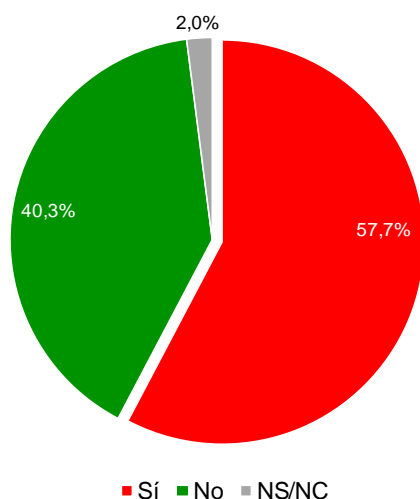
Base: Personas mayores de 65 años (454n).

La incidencia de las Personas Mayores con problemas de accesibilidad varía significativamente si atendemos al sexo, la convivencia y la capacidad de gasto de las Personas Mayores.

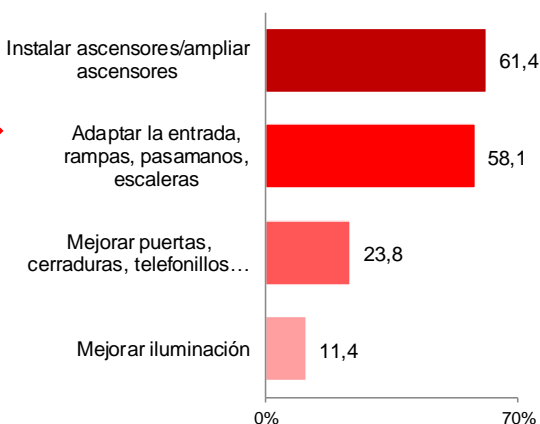
Así, entre las mujeres (33,6%), quienes viven solos (37,2%) y quienes tienen una capacidad de gasto insuficiente (40,3%) se registra un porcentaje de quienes afirman tener ese tipo de problemas significativamente superior al que se registra entre los hombres (14,7%), quienes viven acompañados (21,0%) y con la capacidad de gasto alta o equilibrada ($\leq 27,7\%$) respectivamente; y también al 25,5% registrado entre el total.

Mientras que quienes aseguran que no tienen problemas de accesibilidad representan un porcentaje que destaca significativamente en los perfiles opuestos: hombres (85,3%), quienes viven acompañados (78,2%) y alta capacidad de gasto (86,8%) con respecto al 73,9% registrado entre el total y también con respecto al registrado por aquellos ($\leq 65,3\%$).

¿Piensa que son necesarias obras en su edificio para adaptarlo a sus necesidades derivadas de la edad?



¿Y qué obras considera más urgentes?

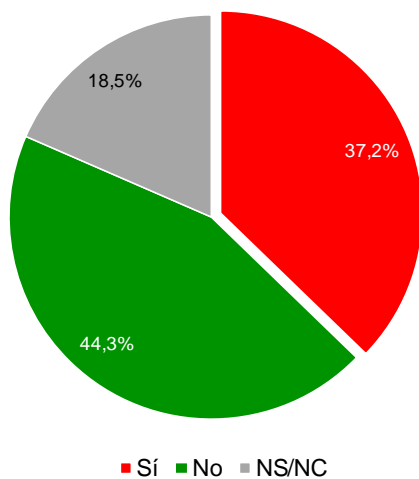


Base: Tienen problemas de acceso a su vivienda (35n).

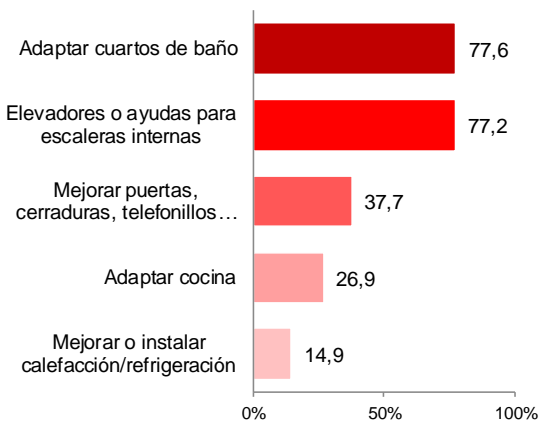
Casi seis de cada diez Personas Mayores que tienen problemas de acceso a su vivienda piensan que son necesarias obras en su edificio para adaptarlo a sus necesidades derivadas de la edad (57,7%).

Instalar o ampliar ascensores (61,4%) y adaptar la entrada, rampas, pasamanos y escaleras (58,1%) son las obras más demandadas. Seguidas de mejorar las puertas, cerraduras y telefonillos (23,8%) y mejorar la iluminación (11,4%).

¿Piensa que son necesarias obras en su vivienda para adaptarla a sus necesidades derivadas de la edad?



¿Y qué obras considera más urgentes?

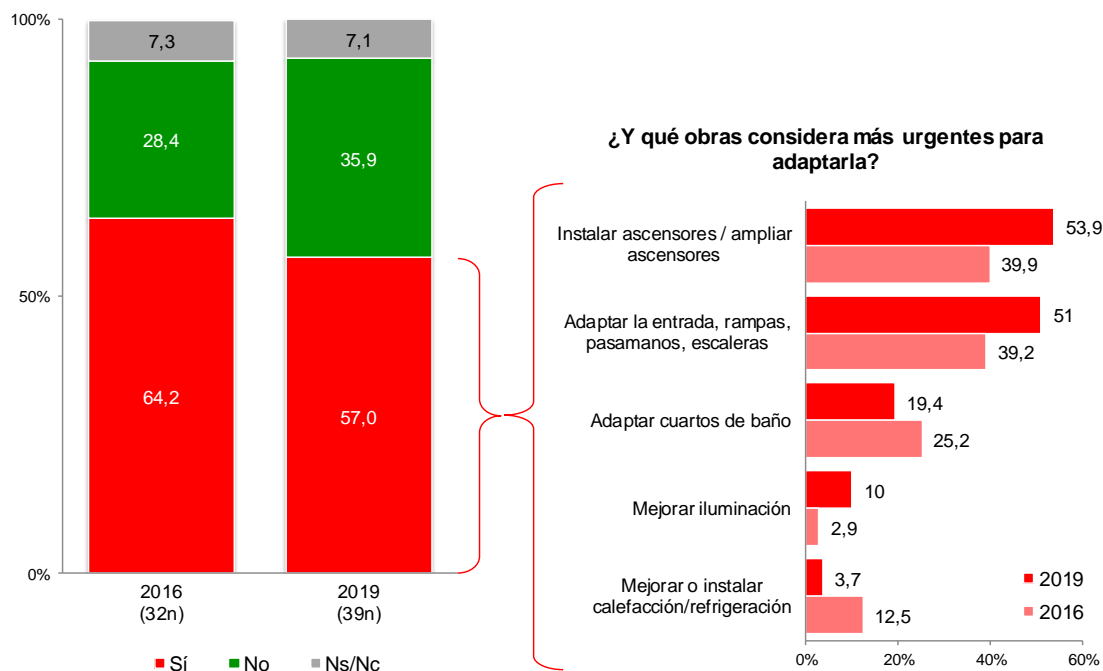


Base: Tienen problemas dentro de su vivienda (14n).

Entre quienes tienen problemas dentro de su vivienda, representan un 37,2% quienes afirman que son necesarias obras en su vivienda para adaptarla a las necesidades derivadas de la edad.

En este caso, las dos principales demandas son adaptar los cuartos de baño (77,6%) y los elevadores o ayudas para escaleras internas (77,2%), aunque también se señalan otras como mejorar las puertas, cerraduras, telefonillos (37,7%) e instalar o mejorar calefacción y/o refrigeración (14,9%).

Personas Mayores con problemas en la vivienda (de acceso o dentro)



Base: Tienen problemas de acceso o dentro de su vivienda.

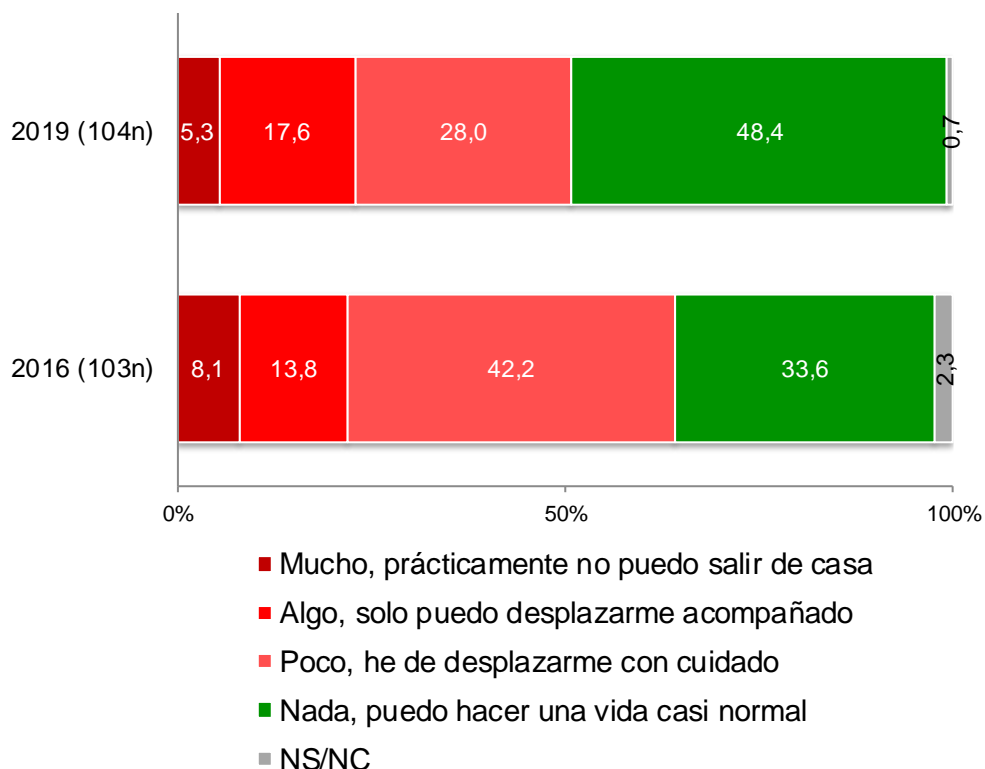
Si comparamos los datos relacionados con los problemas de accesibilidad o dentro de la vivienda con los recabados en 2016, se observa que disminuye más de siete puntos el porcentaje de quienes consideran necesarias obras en los edificios o las viviendas, pasando del 64,2% registrado en 2016 al 57,0% registrado actualmente.

También hay que señalar que entre ellos, aumenta el porcentaje de quienes consideran necesario instalar o ampliar ascensores (pasando del 39,9% al 53,9%), adaptar la entrada, rampas, pasamanos, escaleras (del 39,2% al 51,0%) y mejorar la iluminación (del 2,9% al 10,0%), mientras que desciende el de quienes creen necesario adaptar los cuartos de baño (que pasa del 25,2% al 19,4%) y mejorar o instalar calefacción y/o refrigeración (del 12,5% al 3,7%).

La mitad las Personas Mayores se ven de alguna manera impedidas de realizar algún tipo de actividad por problemas de accesibilidad (50,9%). La salud de las Personas Mayores es el atributo al que más afectan esos problemas, seguido de la economía y de la soledad.

En segundo lugar, se abordan otra serie de aspectos relacionados con las consecuencias que producen esos problemas tanto en la vida diaria de las Personas Mayores como en algunos aspectos específicos de cada uno como la soledad, la salud y la economía

Como consecuencia de las dificultades de accesibilidad debidas a su edad ¿Se ve impedido de realizar algún tipo de actividad?

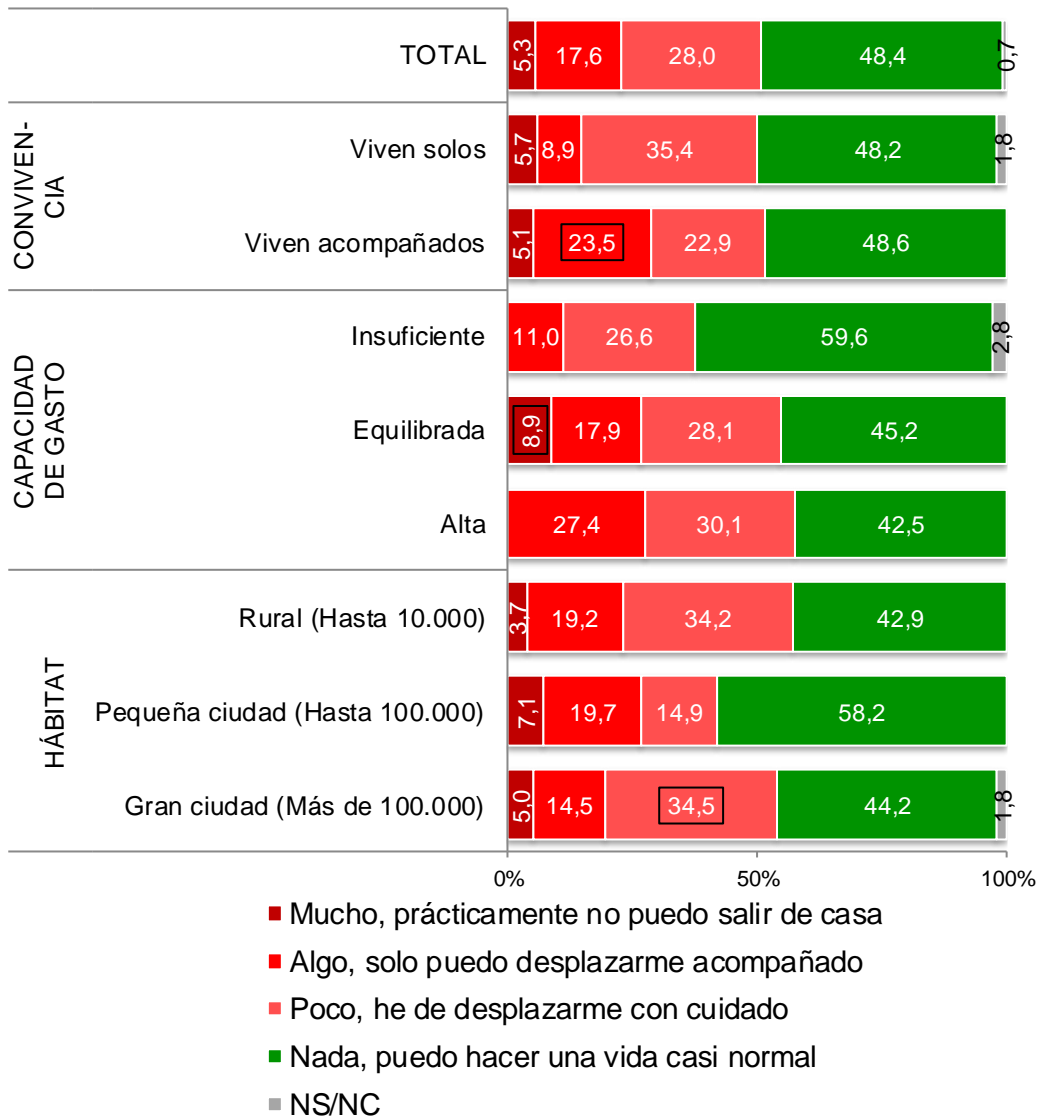


Base: Tienen problemas de accesibilidad.

Consultadas aquellas Personas Mayores que tienen problemas de accesibilidad, si como consecuencia de esas dificultades se han visto impedidas de realizar algún tipo de actividad, representan un 48,4% quienes aseguran que no, que pueden hacer una vida casi normal, este porcentaje aumenta casi 15 puntos con respecto al 33,6% registrado en 2016. Por su parte, casi tres de cada diez afirman que se han visto poco impedidos, pudiéndose desplazar con cuidado (28,0%), porcentaje que disminuye 14 puntos con respecto al 42,2% que se registró en la consulta anterior.

Más del 20% de las Personas Mayores han descrito unas peores consecuencias: El 17,6% afirman que se han visto algo impedidos, ya que solo pueden desplazarse acompañados, y el 5,3% se han visto muy impedidos, señalando que prácticamente no pueden salir de casa. Este último porcentaje disminuye casi tres puntos con respecto al 8,1% registrado en 2016, mientras que el anterior aumenta 3,8 puntos (en 2016 se registró un 13,8%).

Como consecuencia de las dificultades de accesibilidad debidas a su edad ¿Se ve impedido de realizar algún tipo de actividad?



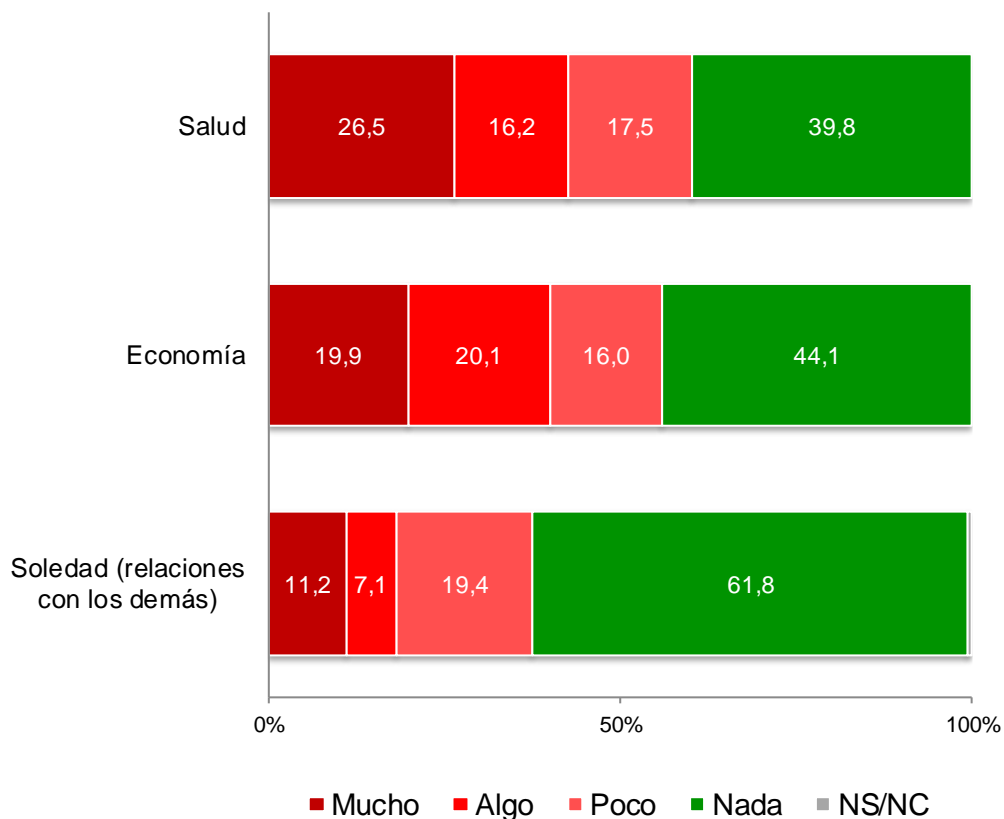
Base: Tienen problemas de accesibilidad (104n).

Atendiendo a los distintos segmentos de población, se observan los siguientes fenómenos:

- El 23,5% de Personas Mayores que viven acompañadas y tienen problemas de accesibilidad, aseguran que como consecuencia de esas dificultades solo pueden desplazarse acompañados, porcentaje que es significativamente superior al 8,9% registrado entre quienes viven solos y al 17,6% registrado entre el total.

- Todas las Personas Mayores que tienen problemas de accesibilidad y que aseguran que por ello prácticamente no pueden salir de casa se concentran en el segmento de capacidad de gasto equilibrada, representando un 8,9% del mismo y siendo este porcentaje significativamente superior al 5,3% que representan entre el total y al 0% en los otros dos segmentos.
- En las grandes ciudades se registra un 34,5% de Personas Mayores con problemas de accesibilidad que aseguran que pueden desplazarse con cuidado. Este porcentaje es significativamente superior al 14,9% registrado entre aquellas que viven en pequeñas ciudades.

Dígame si esos problemas de accesibilidad afectan mucho, algo, poco o nada a su...



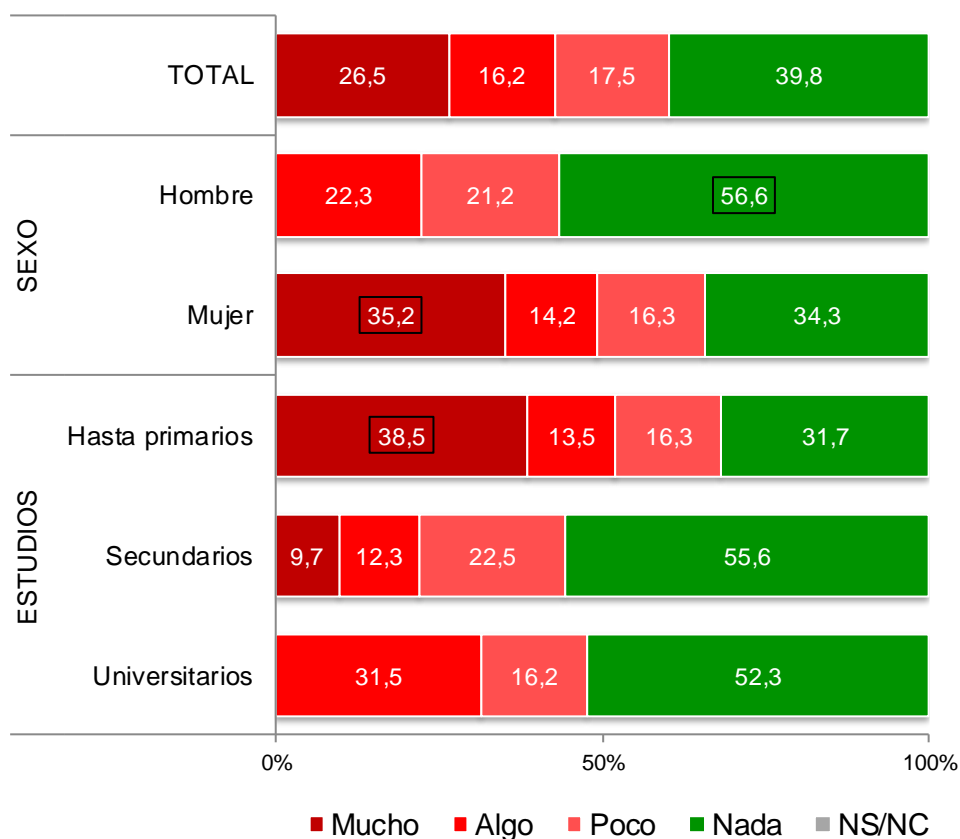
Base: Tienen problemas de accesibilidad (104n).

Más de cuatro de cada diez Personas Mayores que tienen problemas de accesibilidad (42,7%) afirman que esos problemas le afectan algo (16,2%) o mucho (26,5%) a su salud. Por otro lado, el 17,5% afirman que afectan poco y el 39,8% que no afectan nada, situando este aspecto como el más afectado negativamente por los problemas de accesibilidad, de los tres sobre los que se ha consultado.

En segundo lugar, la economía: Cuatro de cada diez Personas Mayores con problemas de accesibilidad (40,0%) afirman que esos problemas han afectado mucho (19,9%) o algo (20,1%) a su economía. Mientras que representan un 16,0% quienes afirman que han afectado poco y un 44,1% quienes aseguran que no han afectado nada.

Por último, la soledad es el aspecto menos relacionado de los tres con los problemas de accesibilidad. El 61,8% de las Personas Mayores con problemas de accesibilidad declaran que éstos no afectan nada a sus relaciones con los demás, el 19,4% que afectan poco, el 7,1% que afectan algo y el 11,2% que afectan mucho.

Dígame si esos problemas de accesibilidad afectan mucho, algo, poco o nada a su salud



Base: Tienen problemas de accesibilidad (104n).

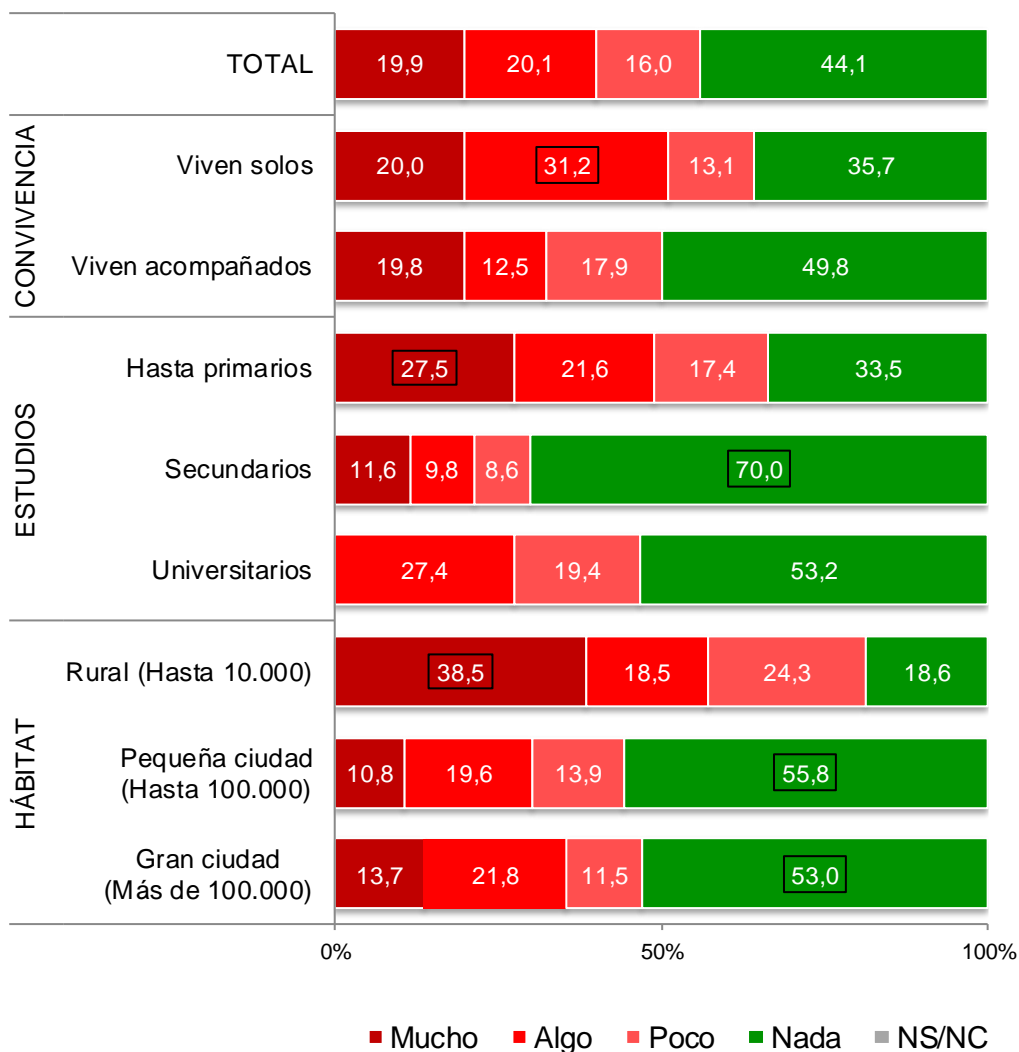
Si analizamos las consecuencias en la salud de los problemas de accesibilidad por segmentos de población, se observa claramente cómo esta circunstancia aumenta significativamente entre las mujeres y quienes tienen menor nivel de estudios.

Así, tanto porcentaje de mujeres que afirman que los problemas de accesibilidad afectan mucho a su salud (35,2%) como el que se registra entre quienes tienen estudios hasta primarios (38,5%) son significativamente superiores al 26,5% registrado entre el total, mientras que esta afirmación no la declara ningún hombre ni ninguna persona mayor con estudios universitarios.

Sin embargo, entre los hombres se registra un porcentaje de quienes aseguran que los problemas de accesibilidad no afectan nada a su salud (56,6%) que es

significativamente superior al registrado entre las mujeres (34,3%) y entre el total (39,8%).

Dígame si esos problemas de accesibilidad afectan mucho, algo, poco o nada a su economía



Base: Tienen problemas de accesibilidad (104n).

En cuanto a las consecuencias en la economía de las Personas Mayores, los más afectados son quienes tienen estudios primarios y el ámbito rural.

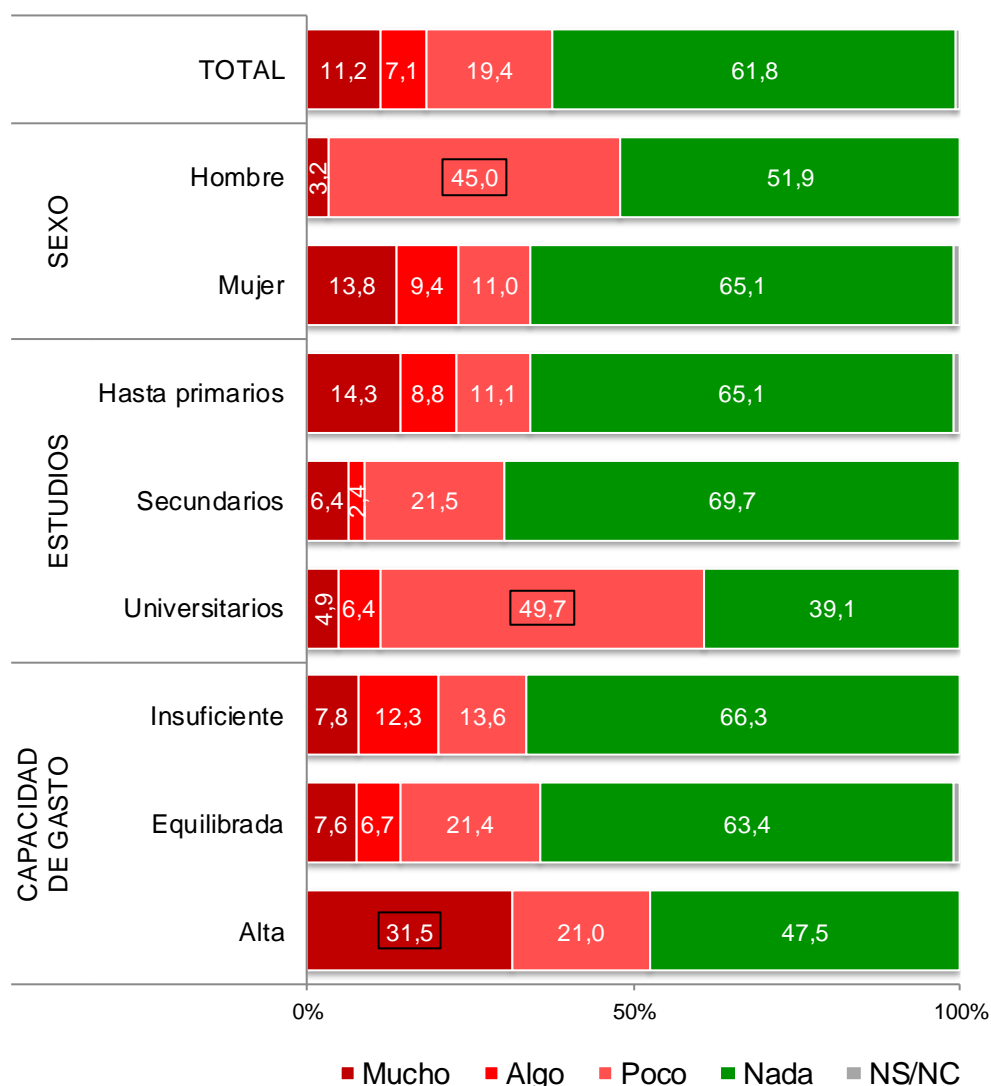
El porcentaje de Personas Mayores que tienen problemas de accesibilidad y que afirman que éstos afectan a su economía entre quienes tienen estudios

hasta primarios (27,5%) y en los municipios con menos de 10.000 habitantes (38,5%) es significativamente superior al registrado entre quienes tienen estudios universitarios (0%) y quienes residen en municipios con más habitantes ($\leq 13,7\%$) respectivamente, siéndolo ambos también al 19,9% registrado entre el total.

Por el contrario, el porcentaje de quienes afirman que no afecta nada, registrado entre quienes tienen estudios secundarios (70,0%) es significativamente superior al registrado entre quienes los tienen primarios (33,5%) y al 44,1% registrado entre el total. Mientras que en las ciudades con más de 10.000 habitantes ($\geq 53,0\%$) el porcentaje es significativamente superior al 18,6% registrado en el ámbito rural.

Por último, cabe señalar también el 31,2% de Personas Mayores que aseguran que los problemas de accesibilidad afectan algo a su economía entre quienes viven solos, siendo este porcentaje significativamente superior al registrado entre quienes viven acompañados (12,5%) y también al registrado entre el total (20,1%).

Dígame si esos problemas de accesibilidad afectan mucho, algo, poco o nada a su soledad (relaciones con los demás)



Base: Tienen problemas de accesibilidad (104n).

Sin embargo, al referirse a las consecuencias de los problemas de accesibilidad en la soledad (o relación con los demás) de las Personas Mayores, el perfil más afectado es muy distinto al de los casos anteriores.

Representan un 31,5% las Personas Mayores con una alta capacidad de gasto que afirman que los problemas de accesibilidad afectan mucho a su relación con los demás, porcentaje que es significativamente superior al registrado entre

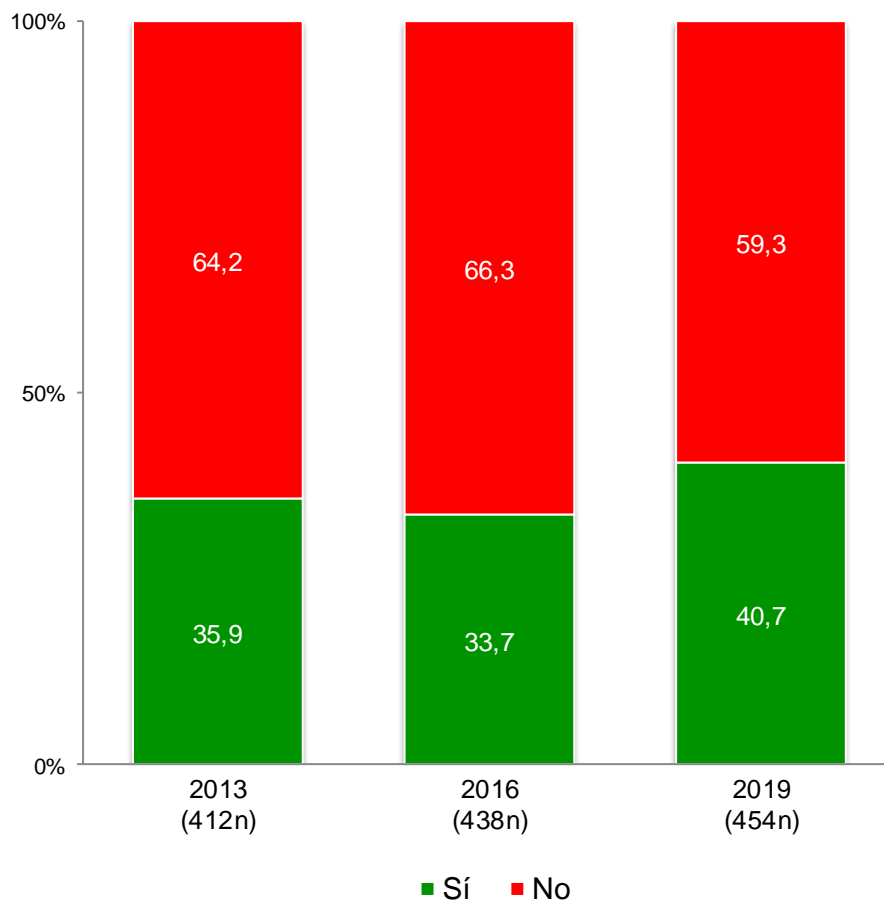
el total (11,2%) y también al que se registra entre quienes tienen una capacidad de gasto equilibrada (7,6%).

Por otro lado, el porcentaje de quienes afirman que afectan poco a su soledad que se registra entre los hombres (45,0%) y entre quienes tienen estudios universitarios (49,7%) es significativamente superior al 19,4% registrado entre el total y también al que se registra entre las mujeres (11,0%) y quienes tienen estudios hasta primarios (11,1%) respectivamente.

Seis de cada diez Personas Mayores no conocen la existencia de ayudas que pueden solicitar para la adecuación de su vivienda (59,3%). No obstante, este porcentaje desciende 6 puntos con respecto al registrado en 2016 (66,3%) y cuatro con respecto a 2013 (64,2%).

Por último, se consultó al conjunto de Personas Mayores sobre el conocimiento de la existencia de ayudas que pueden solicitar para adecuar su vivienda según sus necesidades físicas.

Dígame por favor si sabe si existen ayudas que pueda solicitar para la adecuación de su vivienda

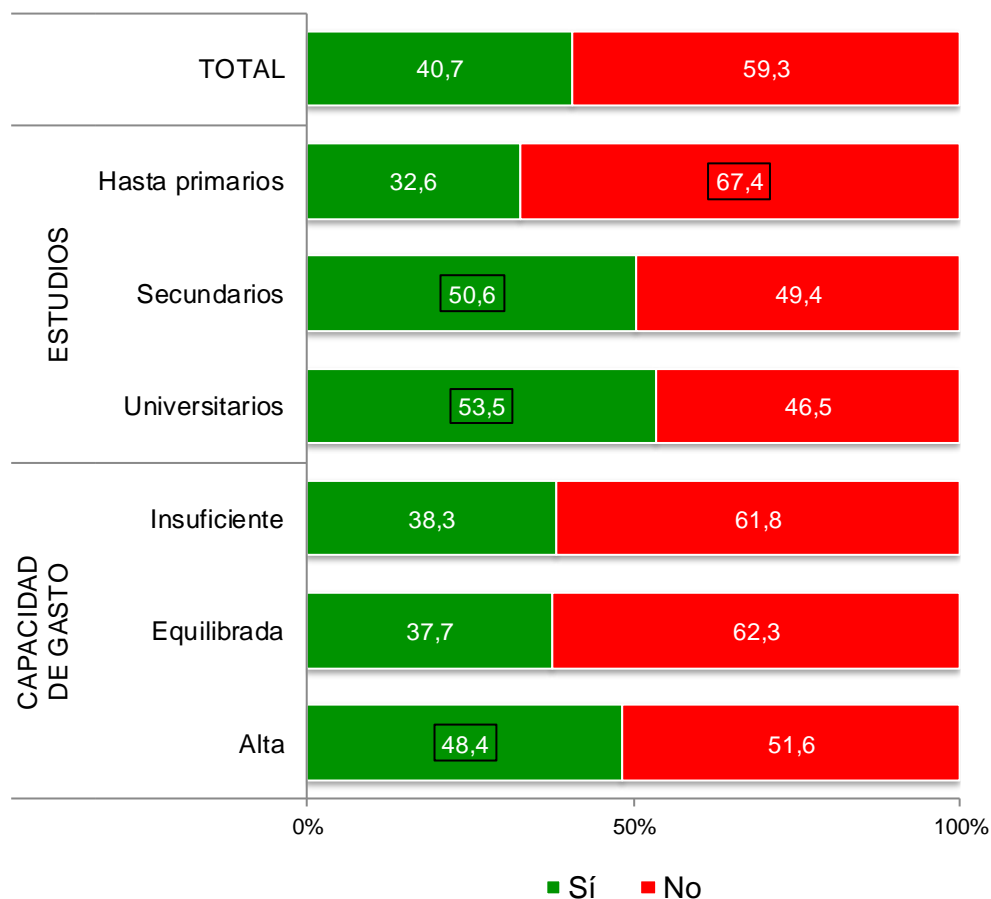


Base: Personas mayores de 65 años.

Representan un 59,3% las Personas Mayores que no conocen la existencia de ayudas que pueden solicitar para la adecuación de su vivienda, el 40,7% restante aseguran que sí la conocen.

La incidencia de este desconocimiento entre la población ha descendido con respecto a la que se registraba en las dos consultas anteriores, llegando a ser del 66,3% en 2016 y del 64,2% en 2013.

Dígame por favor si sabe si existen ayudas que pueda solicitar para la adecuación de su vivienda



Base: Personas mayores de 65 años (454n).

El mayor nivel de desconocimiento es el que se registra entre quienes tienen un menor nivel formativo (67,4%) cuyo porcentaje es significativamente superior al registrado entre el total (59,3%) y también al que se registra entre quienes tienen estudios secundarios (49,4%) y universitarios (46,5%).

Sin embargo, el porcentaje de quienes sí conocen este tipo de ayudas destaca significativamente entre quienes tienen estudios secundarios (50,6%), universitarios (53,5%) y una alta capacidad de gasto (48,4%) con respecto al 40,7% total y en el caso de los dos primeros también al que se registra entre quienes tienen estudios primarios (32,6%).

Preguntas

• **¿Tiene problemas de accesibilidad al transitar por cada uno de los siguientes espacios?**

- Las calles de su pueblo, barrio o ciudad.
- Los Parques o plazas de su pueblo, barrio o ciudad.
- Los edificios públicos como hospitales o centros de salud, oficinas...
- Los transportes públicos.
- El acceso a su vivienda.
- Dentro de su vivienda.
- Otras
- Ninguno.
- NS/NC

• **¿Piensa que son necesarias obras en su edificio para adaptarlo a sus necesidades derivadas de la edad?**

- Si
- No
- NS/NC

• **¿Y qué obras considera más urgentes para adaptarla?**

- Adaptar de la entrada, rampas, pasamanos, escaleras
- Instalar ascensores / ampliar ascensores
- Mejorar puertas, cerraduras, telefonillos...
- Mejorar iluminación
- Otras
- Ninguna
- NS/NC

• **¿Piensa que son necesarias obras en su vivienda para adaptarla a sus necesidades derivadas de la edad?**

- Si
- No
- NS/NC

• **¿Y qué obras considera más urgentes para adaptarla?**

- Adaptar cuartos de baño
- Adaptar cocina
- Mejorar/instalar calefacción/refrigeración
- Elevadores, ayudas para escaleras internas
- Mejorar puertas, cerraduras, telefonillos...
- Otras
- Ninguna
- NS/NC

• **Como consecuencia de las dificultades de accesibilidad debidas a su edad ¿Se ve impedido de realizar algún tipo de actividad?**

- Mucho, prácticamente no puedo salir de casa.
- Algo, solo puedo desplazarme acompañado.
- Poco, he de desplazarme con cuidado.
- Nada, puedo hacer vida casi normal.
- NS/NC

• **¿Dígame si esos problemas de accesibilidad afectan mucho, algo, poco o nada a su...?**

	Mucho	Algo	Poco	Nada	NC
Calefacción					
Agua caliente					
Cocina					

• **Dígame por favor si sabe si existen ayudas que pueda solicitar para la adecuación de su vivienda**

- No
- NS/NC

Ficha Técnica

Ámbito: España.

Universo: Población de 65 y más años de edad.

Muestra: 454 casos. Muestra proporcional a la población del universo por tamaño de hábitat y Comunidades Autónomas con cuotas por sexo y edad.

Entrevistas: Telefónicas asistidas por ordenador. A través del servicio Ómnibus de Simple Lógica.

Selección: Aleatoria del hogar, una parte sobre números móviles generados aleatoriamente y otra sobre listado telefónico.

Trabajo de campo: Del 6 al 17 de mayo de 2019.

Margen de error: $\pm 4,69\%$. Calculado partiendo de los criterios del muestreo aleatorio simple, en el caso de mayor incertidumbre posible; p y q = 50%. Al 95,5% de margen de confianza y en un entorno de universo infinito.

Instituto responsable: SIMPLE LÓGICA INVESTIGACIÓN, S.A, miembro de AEDEMO y acogido al código deontológico Internacional ICC/ESOMAR de Marketing e Investigación social.

INFORME MAYORES UDP



La **UNIÓN DEMOCRÁTICA DE PENSIONISTAS Y JUBILADOS DE ESPAÑA (UDP)** es una organización sin ánimo de lucro, declarada de Utilidad Pública que cuenta con más de un millón de personas asociadas. Es la principal organización de personas mayores de España y una de las más importantes del mundo. Creada, dirigida y gestionada por y para las personas mayores, UDP agrupa a Asociaciones de Pensionistas y Jubilados de toda España, a través de Federaciones en las Comunidades Autónomas y en Provincias. Además, tiene presencia en Francia, Alemania, Suiza y diversos países iberoamericanos. Igualmente está presente en los principales organismos consultores sobre personas mayores españoles, tanto autonómicos como estatales, e internacionales.

EL **INFORME MAYORES UDP - BARÓMETRO UDP** es el resultado de las investigaciones realizadas desde la Entidad con el fin de conocer los comportamientos, actitudes y opiniones de las personas mayores, sobre condiciones de vida, evaluación de servicios y programas, etc., que sirven para el diseño posterior de estrategias, políticas de atención socio-sanitaria y otras actividades que permitan un envejecimiento digno y saludable.

El Informe Mayores UDP-Barómetro UDP se encuadra dentro de los programas subvencionados dentro de la Convocatoria 2018 de Otros Fines de Interés Social.



SIMPLE LÓGICA, es un instituto de opinión que desarrolla todas sus actividades de consultoría, interpretación, análisis y recogida de datos, siguiendo rigurosos criterios de calidad, cuenta con la certificación de calidad conforme a la norma UNE-EN-ISO 9001, es miembro de AEDEMO y ESOMAR y está adherida al código deontológico ICC/ESOMAR **ICC/ESOMAR** para la práctica de la investigación social y de mercados.

SIMPLE LÓGICA es el instituto asociado del ECFIN (Dirección General para Asuntos Económicos y Financieros de la Comisión Europea) para quien realiza las encuestas mensuales a empresas de comercio y servicios y a consumidores en España desde mayo 2.011.

Como empresa socialmente responsable ha suscrito e implantado en su actividad los Diez Principios del **Pacto Mundial** de las Naciones Unidas, publicando la correspondiente memoria de progreso.