


ESTUDIO DE ABANDONO & ADOPCIÓN



FUNDACIÓN
— 1987 —

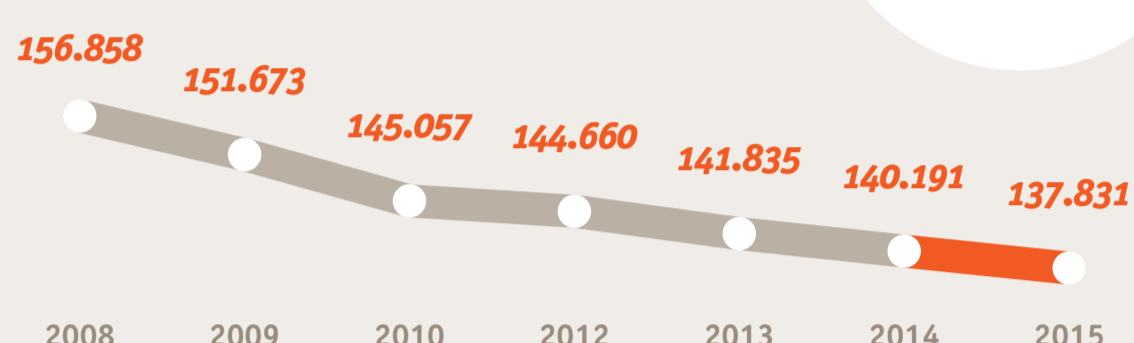
2016

Perros y gatos abandonados, adoptados y perdidos en España durante 2015



En el 2015 fueron recogidos más de 137.000 perros y gatos

Gráfico evolutivo de gatos y perros recogidos



33.330 gatos*

104.501 Perros



*Muchos gatos abandonados no llegan a las protectoras ya que viven en colonias.

¿A dónde van?

Una vez recogidos son:


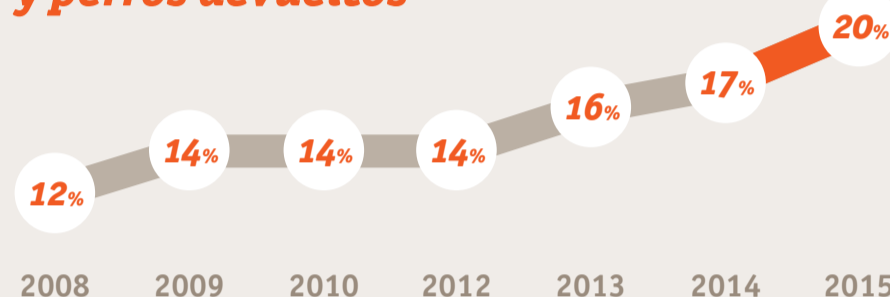


Gráfico evolutivo de gatos y perros devueltos



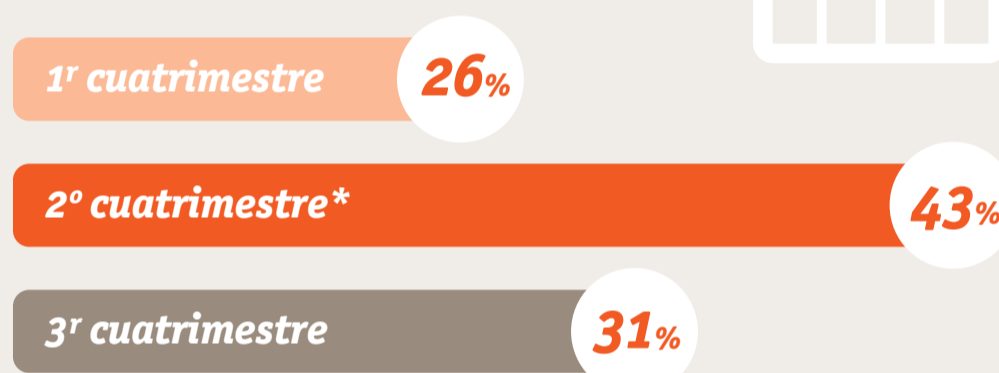
Gracias al microchip cada día más animales que se han perdido son devueltos a sus familias

¿Cuándo se recogen?

Perros

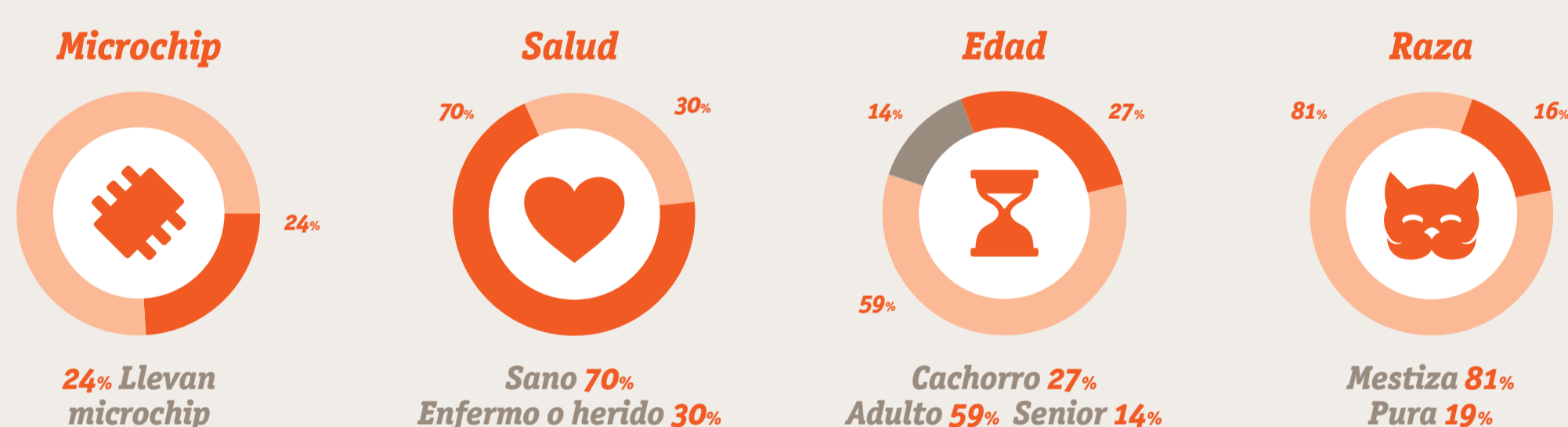


Gatos

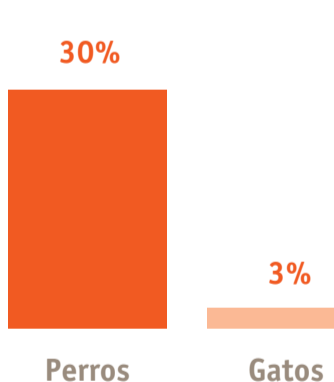


*La llegada de gatos es más elevada durante el segundo cuatrimestre debido al efecto de las camadas no deseadas.

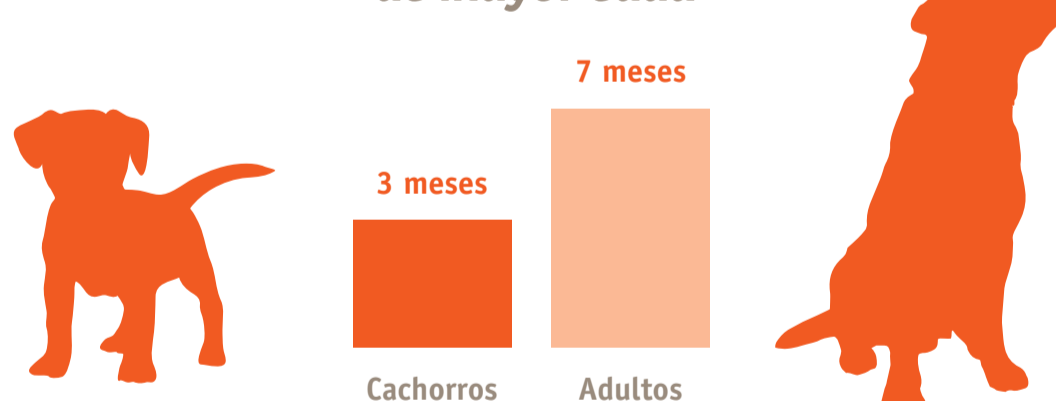
¿Cómo son?



En el caso de los gatos, solo el 3% que llegan están identificados



Los cachorros permanecen en el refugio la mitad del tiempo que los perros y gatos de mayor edad



¿Cómo llegan a la protectora?

66% encontrados o recogidos en la calle



34% son traídos

30% por la persona que lo abandona

70% por un particular ajeno



Motivos de abandono

1. Comportamiento 15%

Si tienes problemas de comportamiento de tu perro o gato consulta a un etólogo, ellos te ayudarán

3. Factores económicos 12%

2. Camadas indeseadas 15%

Esteriliza a tu animal antes de que tenga crías que no puedas mantener o quieras tener

4. Fin de temporada de caza 10%

Y si estás preparado para tener uno ¡adapta!



5. Cambio de domicilio 9%



Datos extraídos del Estudio Fundación Affinity sobre Abandono y Adopción 2016. www.fundacion-affinity.org/estudios-abandono-y-adopcion

www.fundacion-affinity.org