
















Argumentario



Por la consolidación y mejora  
del Sistema de Pensiones

## Sistema de Pensiones ([Ampliar información](#))

-  Para el 90% de las personas mayores españolas la principal fuente de ingresos son las pensiones.
-  En enero de 2012 la pensión media de jubilación en España es de 923 euros.
-  La pensión media de viudedad (enero 2012) es de 589 euros mensuales.
-  A enero de 2012 hay en España 4.078.242 pensiones de jubilación y viudedad por debajo de 641 euros, que es el SMI (Salario Mínimo Interprofesional)
-  Las pensiones medias más altas son las de Álava y Vizcaya, con 1.014 euros, seguidas de Asturias, 965 euros y Madrid, 961 euros.
-  Las pensiones medias más bajas están en Orense, 592 euros, y Lugo, 603 euros.
-  En 2013 entra en vigor la reforma del Sistema Público de Pensiones.
-  Tendrán carrera laboral completa los trabajadores que hayan cotizado 38 años y 6 meses.

-  El cálculo de la pensión se realizará sobre los últimos 25 años cotizados.
-  La quinta de 1948 será la primera en verse afectada por la reforma, es decir, los que en 2013 cumplan 65 años, que tendrán que trabajar dos meses más para poder jubilarse.
-  Todos los que nacieron después de 1959 verán su vida laboral aumentada en dos años.
-  En enero de 2012 la relación entre afiliados y pensionistas se situó en 2,46.
-  En las condiciones actuales, en 2049 por cada 1,1 trabajador en edad de trabajar habría una persona inactiva (mayor de 65 años o menor de 16).

## **Demografía** [\(Ampliar información\)](#)

-  En España hoy vivimos ocho millones de personas mayores. En 2049 los mayores de 65 años serán quince millones, el 32% de la población.
-  La esperanza de vida al nacer alcanza hoy los 78,6 años en los hombres y los 84,8 años en las mujeres.



La esperanza de vida después de los 65 años es de 18,1 años para el hombre y 22,1 años para las mujeres.



En 2048, la esperanza de vida alcanzará los 84,3 años en los varones y los 90 años para las mujeres.



En 2048 la esperanza de vida más allá de los 65 años será de 22 años para los hombres y 26 para las mujeres.



## El gasto social [\(Ampliar información\)](#)



El gasto social en España está por debajo de la media europea. España destinaba en 2008 a vejez el 6,5% del PIB.



En el conjunto de la UE-15 se destinaba en 2008 un 10,2% del PIB a gasto en vejez.



En 2007 el gasto en protección social en España (Enfermedad, Invalidez, Vejez, Supervivencia, Familia, Desempleo, Vivienda, y Exclusión Social) se sitúa en el 21% del PIB. En la Europa de los 15 era en 2007 del 26,9% del PIB, y en el 26,4% en la UE-25. (Presupuestos de la Seguridad Social 2011)

# Argumentario

## Por la consolidación y mejora del Sistema de Protección Social