



## POLÍTICAS SOBRE EL ENVEJECIMIENTO DE LA MUJER

---

- *La mitad de las Personas Mayores creen que no existen políticas adecuadas para afrontar el envejecimiento de la mujer en España (52,2%).*
  - Tan sólo un 14,0% de las Personas Mayores cree que existen políticas adecuadas para afrontar el envejecimiento femenino.
  - Representan la mitad quienes afirman que no existen tales políticas (52,2%)
  - Un tercio del colectivo no expresa una respuesta a esta cuestión (33,8%).
- *Ni siquiera una de cada diez mujeres mayores considera que existan políticas adecuadas para afrontar su envejecimiento.*
  - Tan sólo un 8,6% de las Mujeres Mayores considera que existan esas políticas a su favor.
  - Sin embargo el 21,3% de los hombres (más del doble) consideran que existen esas políticas a favor del envejecimiento de la mujer.

**La mitad de las Personas Mayores creen que no existen políticas adecuadas para afrontar el envejecimiento de la mujer en España (52,2%).**

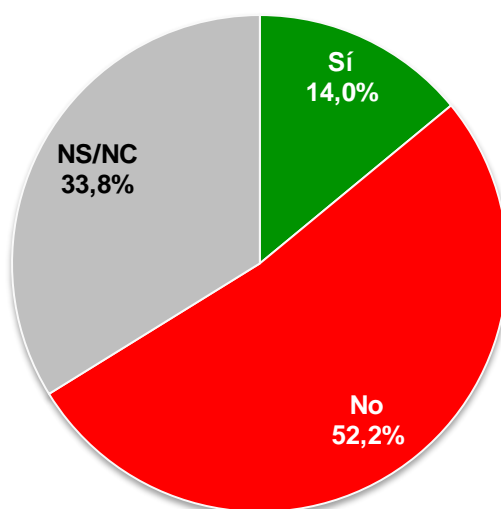
Tan sólo un 14,0% de las Personas Mayores cree que existen políticas adecuadas para afrontar el envejecimiento femenino.

Representan la mitad quienes afirman que no existen tales políticas (52,2%)

Un tercio del colectivo no expresa una respuesta a esta cuestión (33,8%).

El presente informe nace del interés de UDP por las políticas que faciliten afrontar específicamente el envejecimiento femenino. En este sentido, se ha consultado al colectivo de Personas Mayores sobre la existencia o no de tales políticas.

### ¿Cree que existen políticas adecuadas para afrontar el envejecimiento femenino?

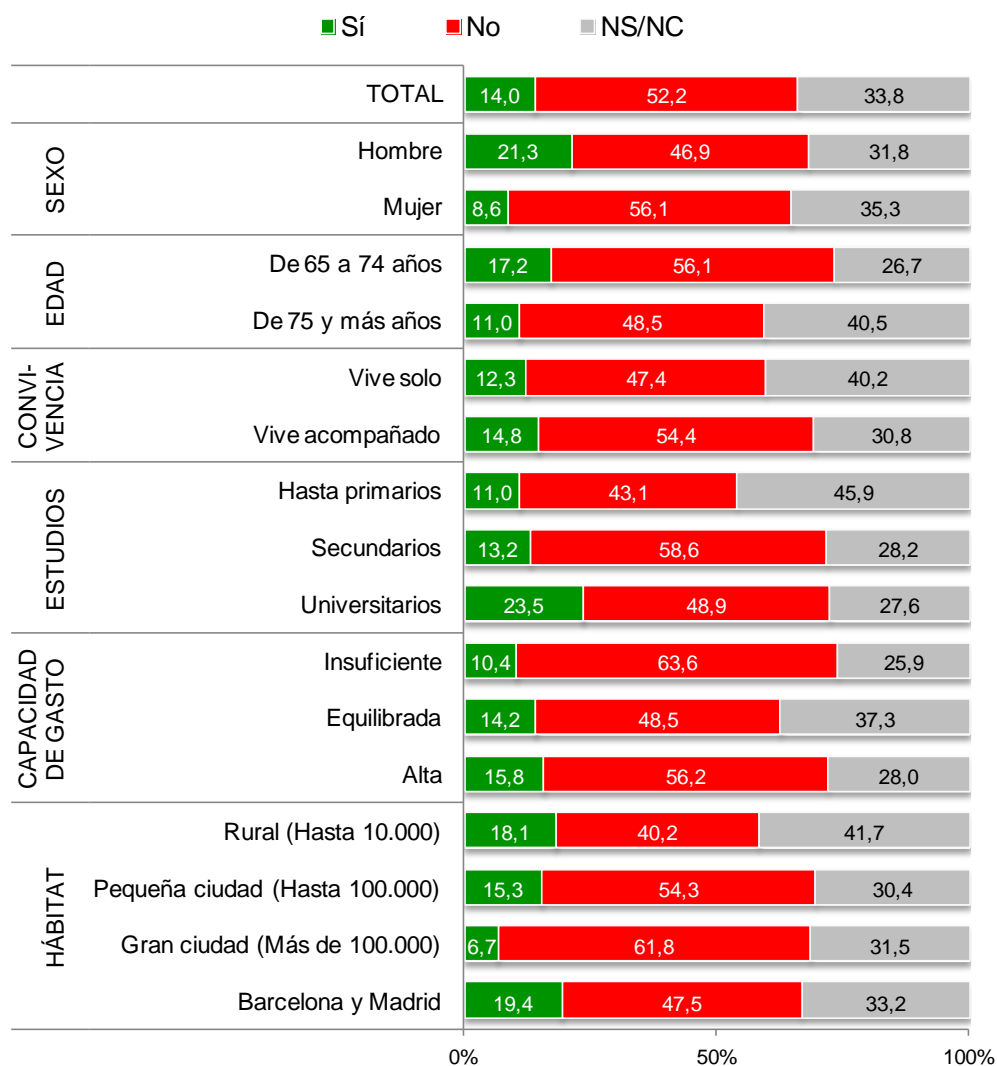


Base: Personas mayores de 65 años (409 casos).

El 52,2% de las Personas Mayores creen que no existen políticas adecuadas para afrontar el envejecimiento femenino, frente a un 14,0% que afirman que sí. Por tanto existe un mayor consenso en la negación de la existencia de este tipo de políticas que alcanza a la mitad del colectivo mientras que el porcentaje de quienes consideran que sí existen es claramente minoritario.

No obstante, es preciso señalar el elevado porcentaje de Personas Mayores que no se pronuncian al respecto (33,8%), pudiendo reflejar un amplio desconocimiento de esta circunstancia o la ausencia de una opinión formada.

**¿Cree que existen políticas adecuadas para afrontar el envejecimiento femenino?**



Base: Personas mayores de 65 años (409 casos).

Si atendemos a los distintos segmentos de población, podemos comprobar las características de los tres perfiles en función de las diferencias existentes entre ellos y con respecto al total.

Así, quienes creen que sí existen políticas adecuadas para afrontar el envejecimiento femenino destacan significativamente entre los hombres (21,3%) y entre los universitarios (23,5%) con respecto al total (14,0%) y en el primer caso también con respecto al porcentaje registrado entre las mujeres (8,6%), segmento especialmente interesado y cuyo porcentaje registrado es significativamente inferior también al del total.

Por otro lado, el porcentaje de quienes creen que no existen este tipo de políticas entre quienes tienen estudios secundarios (58,6%) y el registrado en las grandes ciudades, sin Madrid y Barcelona (61,8%) es significativamente superior al registrado entre quienes tienen estudios hasta primarios (43,1%) y en el ámbito rural (54,3%) respectivamente.

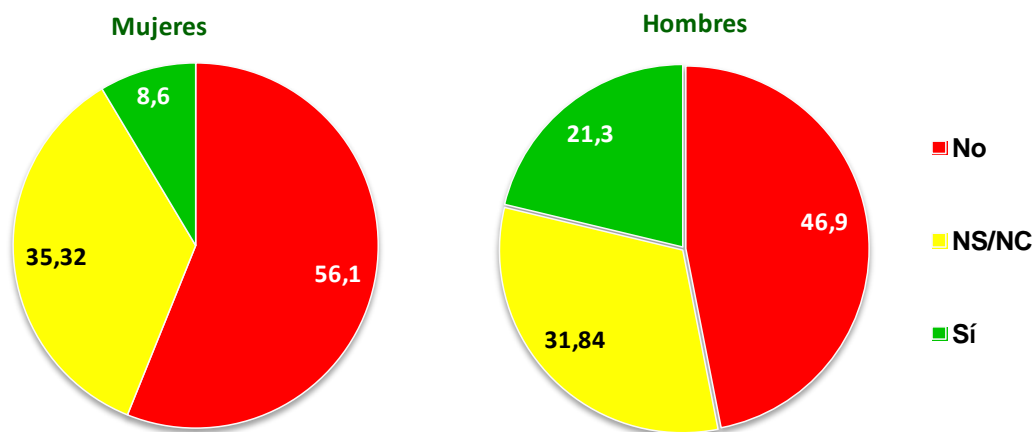
Por último, aquellos que no se pronuncian en ningún sentido destacan significativamente entre los mayores de 75 años (40,5%) y entre quienes tienen un nivel inferior de estudios (45,9%) con respecto a los que tienen menos de 75 años (26,7%) y los que tienen estudios secundarios (28,2%) respectivamente, siendo el último también significativamente superior al del total (33,8%).

Ni siquiera una de cada diez mujeres mayores considera que existan políticas adecuadas para afrontar su envejecimiento.

Tan sólo un 8,6% de las Mujeres Mayores considera que existan esas políticas a su favor.

Sin embargo el 21,3% de los hombres (más del doble) consideran que existen esas políticas a favor del envejecimiento de la mujer.

**¿Cree que existen políticas adecuadas para afrontar el envejecimiento femenino?**



Febrero 2016.  
Base: Personas mayores de 65 años (409 casos).

## Preguntas

- ¿Cree que existen políticas adecuadas para afrontar el envejecimiento femenino?:
  - Si
  - No
  - NS/NC

## Ficha Técnica

**Ámbito:** España.

**Universo:** Población de 65 y más años de edad.

**Muestra:** 409 casos.

**Entrevistas:** Telefónicas.

**Selección:** Aleatoria del hogar sobre listado telefónico y según cuotas de Comunidad Autónoma, sexo y edad para la determinación de los individuos.

**Trabajo de campo:** Del 1 al 10 de febrero de 2016.

**Margen de error:**  $\pm 4,94\%$  para  $p=q=0,5$  y un nivel de confianza del 95,5% para datos globales.

**Instituto responsable:** SIMPLE LÓGICA INVESTIGACIÓN, S.A, miembro de AEDEMO y acogido al código deontológico Internacional ICC/ESOMAR de Marketing e Investigación social.

# INFORME MAYORES UDP

La **Unión Democrática de Pensionistas y Jubilados de España (UDP)** es una organización sin ánimo de lucro, declarada de Utilidad Pública que con su más de un millón y medio de personas asociadas es la principal organización de personas mayores de España y una de las más importantes del mundo. Creada, dirigida y administrada por y para las personas mayores, UDP agrupa a Asociaciones de Pensionistas y Jubilados de toda España, a través de Federaciones en cada Comunidad Autónoma y Provincia. Además tiene presencia en Francia, Alemania, Suiza y diversos países iberoamericanos. Igualmente está presente en los principales organismos consultores sobre personas mayores españoles, tanto autonómicos como estatales, e internacionales.

**EL INFORME MAYORES UDP** es un documento informativo, formativo y de orientación sobre diversos aspectos que ocupan y preocupan al Mayor, para la implementación de las iniciativas de acción social de UDP identificando aquellos comportamientos en la población mayor española que promueven hábitos saludables de vida, un envejecimiento activo y previenen la dependencia.

Igualmente es un instrumento para la difusión del trabajo de UDP y de su inquietud para conocer la situación y preocupaciones de las de las personas mayores.

Esa actividad se realiza en colaboración con el IMSERSO.



SIMPLE LÓGICA, es un instituto de opinión que desarrolla todas sus actividades de consultoría, interpretación, análisis y recogida de datos, siguiendo rigurosos criterios de calidad, cuenta con la certificación de calidad conforme a la norma UNE-EN-ISO 9001, es miembro de AEDEMO y ESOMAR y está adherida al código deontológico ICC/ESOMAR **ICC/ESOMAR** para la práctica de la investigación social y de mercados.

SIMPLE LÓGICA es el instituto asociado del ECFIN (Dirección General para Asuntos Económicos y Financieros de la Comisión Europea) para quien realiza las encuestas mensuales a empresas de comercio y servicios y a consumidores en España desde mayo 2.011.

Como empresa socialmente responsable ha suscrito e implantado en su actividad los Diez Principios del **Pacto Mundial** de las Naciones Unidas, publicando la correspondiente memoria de progreso.