



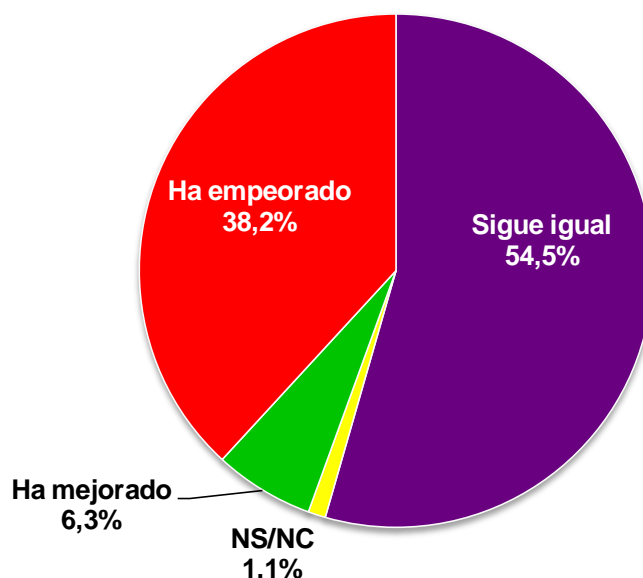
OPINIÓN Y EXPECTATIVAS SOBRE LAS PENSIONES

- Cuatro de cada diez Personas Mayores (38,2%) afirman que en los últimos años su poder adquisitivo ha empeorado. Más de la mitad afirma que sigue igual (54,5%) y tan sólo el 6,3% de las Personas Mayores considera que ha mejorado.
- Una de cada cuatro Personas Mayores opinan que el importe de las pensiones públicas empeorará en el futuro (25,8%, dos de cada diez quienes opinan que mejorará (20,3%), mientras que el 41,4% piensan que seguirá igual.
- En comparación con la media europea, la mayoría de las Personas Mayores creen que las pensiones en España son bajas (65,7%), mientras que representan un 1,3% los que afirman que son más altas y un 7,7% los que aseguran que son iguales.
- Menos de dos de cada diez Personas Mayores (18,5%) realizarían trabajos remunerados (cotizando por ello) tras su jubilación aunque pudieran seguir cobrando la pensión íntegra.
- Tres de cada diez afirman que las pensiones de viudedad y orfandad deben comenzar a pagarse con el dinero procedente de impuestos como el IRPF o el IVA (29,0%), el 37,5% afirman que deben seguirse pagando exclusivamente con las cotizaciones a la Seguridad Social y el 33,5% no se define al respecto.

Cuatro de cada diez Personas Mayores afirman que su poder adquisitivo ha empeorado en los últimos años (38,2%), mientras que representan un 6,3% las que consideran que ha mejorado.

UDP ha querido conocer, mediante el presente informe, la opinión de las Personas Mayores con respecto a la evolución y expectativas de su situación económica o poder adquisitivo, como se comparan con la media europea, la disposición a seguir trabajando de forma remunerada y la fuente de financiación para las pensiones de viudedad y orfandad.

¿Su poder adquisitivo en los últimos años ha...?



Base: Personas mayores de 65 años (411 casos).

SIMPLE LÓGICA © UDP

Más de la mitad de las Personas Mayores afirman que su poder adquisitivo sigue igual que en los últimos años (54,5%) siendo ésta la opinión mayoritaria.

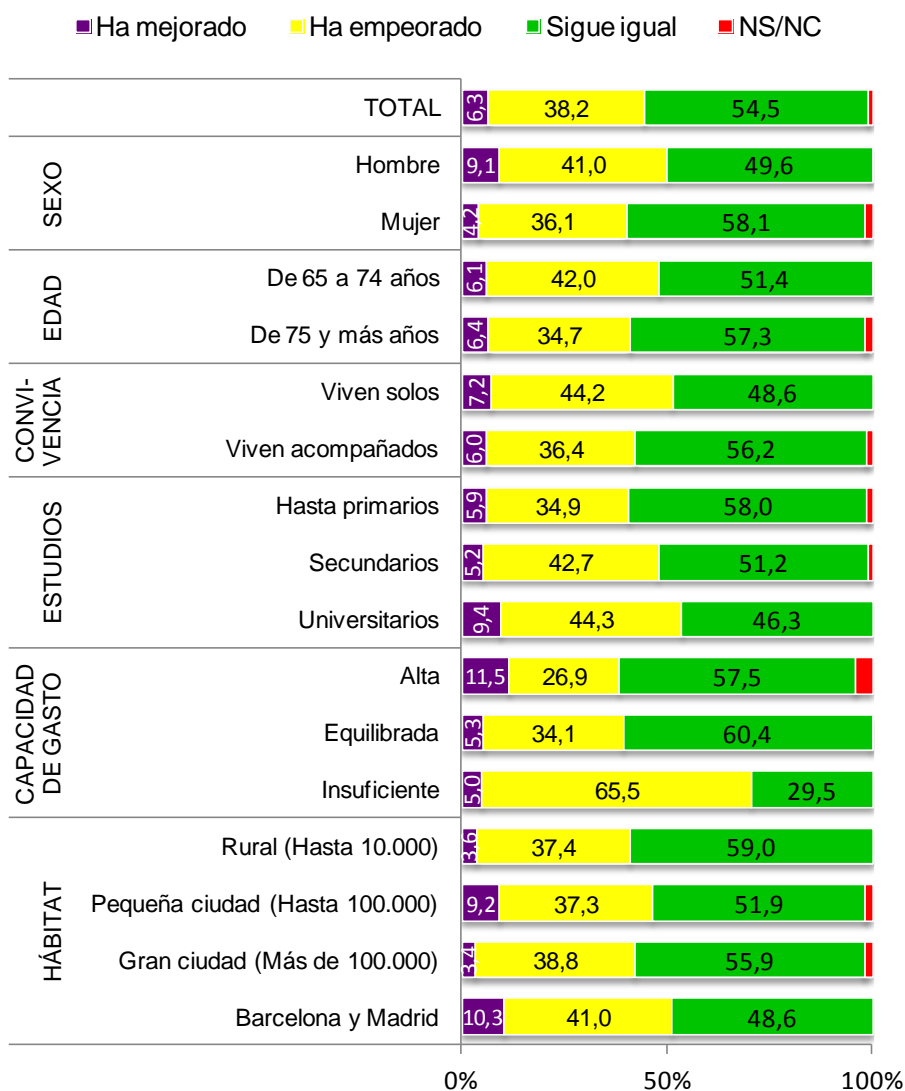
No obstante, representan un 44,5% del total los que perciben alguna variación en su poder adquisitivo, porcentaje compuesto mayoritariamente por quienes consideran que ha empeorado en los últimos años (38,2%) y en menor medida por quienes opinan que ha mejorado (6,3%).

No se observan diferencias significativas a este respecto entre los distintos segmentos de análisis, excepto en función de la capacidad de gasto (sinónimo de ingresos) de los informantes.

Así, quienes tienen una capacidad de gasto (ingresos) insuficiente constituyen el segmento claramente perjudicado en esta evolución, registrándose un porcentaje de quienes afirman

que su poder adquisitivo ha empeorado (65,5%) significativamente superior al registrado entre quienes la tienen equilibrada (34,1%), alta (26,9%) y entre el conjunto de mayores (38,2%).

¿Su poder adquisitivo en los últimos años...?



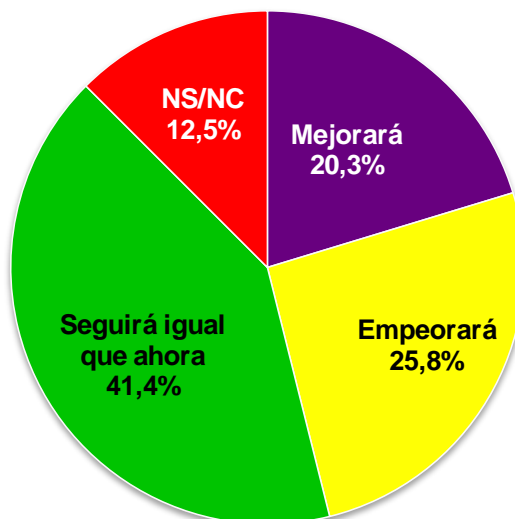
Base: Personas mayores de 65 años (411 casos).

Mientras que el porcentaje de quienes afirman que sigue $\geq 40,7\%$ igual es en ese segmento (29,5%) significativamente inferior al registrado entre quienes tienen capacidad de gasto alta (57,5%) o equilibrada (60,4%) y entre el conjunto (54,5%).

El porcentaje más elevado de entre quienes han visto mejorar su capacidad de gasto, (11,2%) se registra entre las personas que tienen mayores ingresos.

El 25,8% de los mayores de 65 años cree que en el futuro empeorarán las pensiones y el 20,3% piensa que mejorarán.

¿En su opinión, en el futuro próximo el importe de las pensiones públicas....?



Base: Personas mayores de 65 años (411 casos).

SIMPLE LÓGICA © UDP

Con respecto a las expectativas sobre el importe de las pensiones, cuatro de cada diez Personas Mayores consideran que seguirán igual que ahora en los próximos años (41,4%), una de cada cuatro afirman que empeorará (25,8%) y representan un 20,3% los más optimistas afirmando que mejorará.

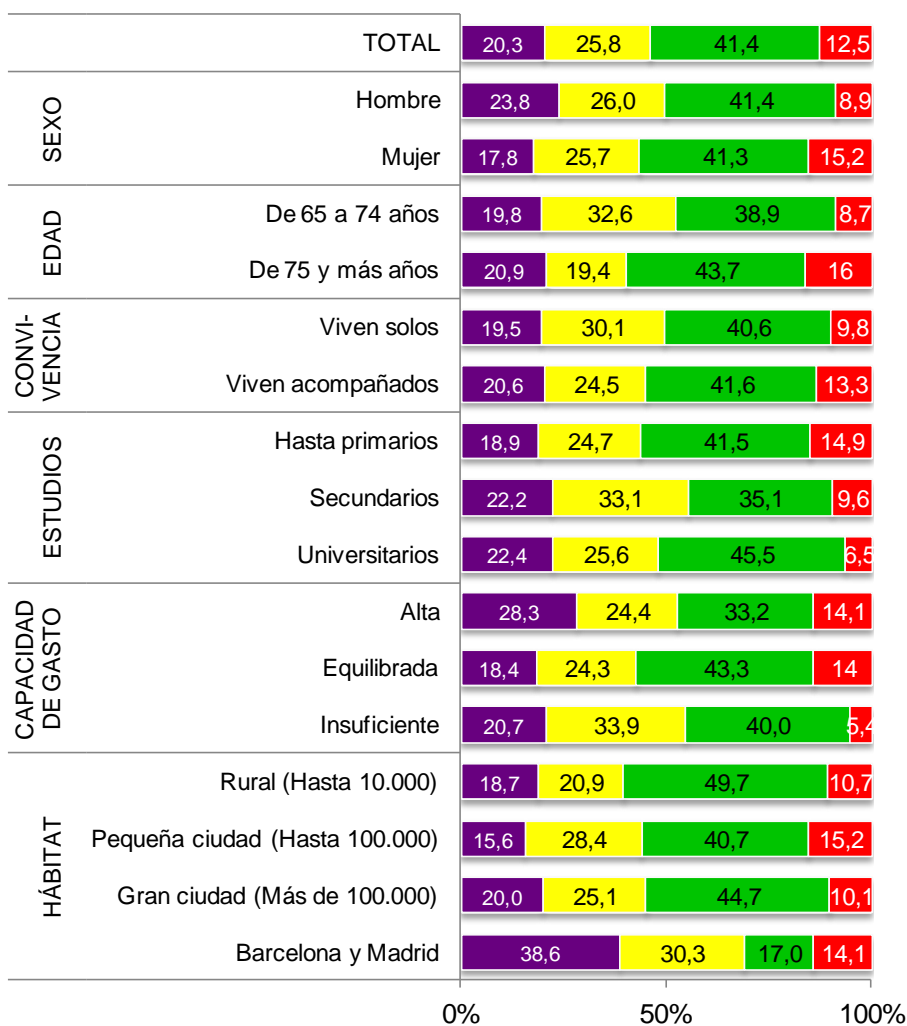
Atendiendo a las diferencias entre segmentos se observa que quienes afirman que el importe de las pensiones mejorará en el futuro destaca significativamente entre el segmento de los residentes en Madrid y Barcelona (38,6%) con respecto a los porcentajes registrados en el resto de municipios y en el conjunto ($\leq 20,3\%$).

Quienes creen que el importe de las pensiones empeorará en el futuro tienen un peso significativamente superior (32,6%) en el segmento de edad de 65 a 74 años que entre los mayores de 75 (19,4%).

Y quienes afirman que el futuro seguirá igual que ahora representan un porcentaje significativamente inferior entre los residentes en Madrid y Barcelona (17%) que entre los residentes de los municipios con menos habitantes (40,7%) y que para el conjunto (41,4%) de las personas entrevistadas.

¿En su opinión, en el futuro próximo el importe de las pensiones públicas....?

■ Mejorará ■ Empeorará ■ Seguirá igual que ahora ■ NS/NC



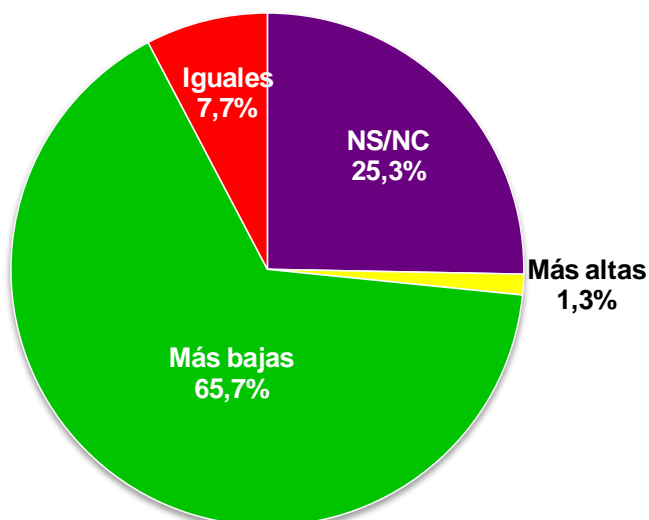
Base: Personas mayores de 65 años (411 casos).

La opinión que más consenso suscita entre las Personas Mayores de 65 años entrevistadas se refiere a la comparación entre la cuantía de las pensiones españolas con la de la media europea.

Dos de cada tres Personas Mayores de 65 años (65,7%) opinan que las pensiones son más bajas en España en comparación con el importe medio de las pensiones en la Unión Europea.

El 7,7% consideran que son iguales y tan sólo un 1,3% declara que en España son más altas.

¿En su opinión, las pensiones en España en comparación con la media europea son...?



Base: Personas mayores de 65 años (411 casos).

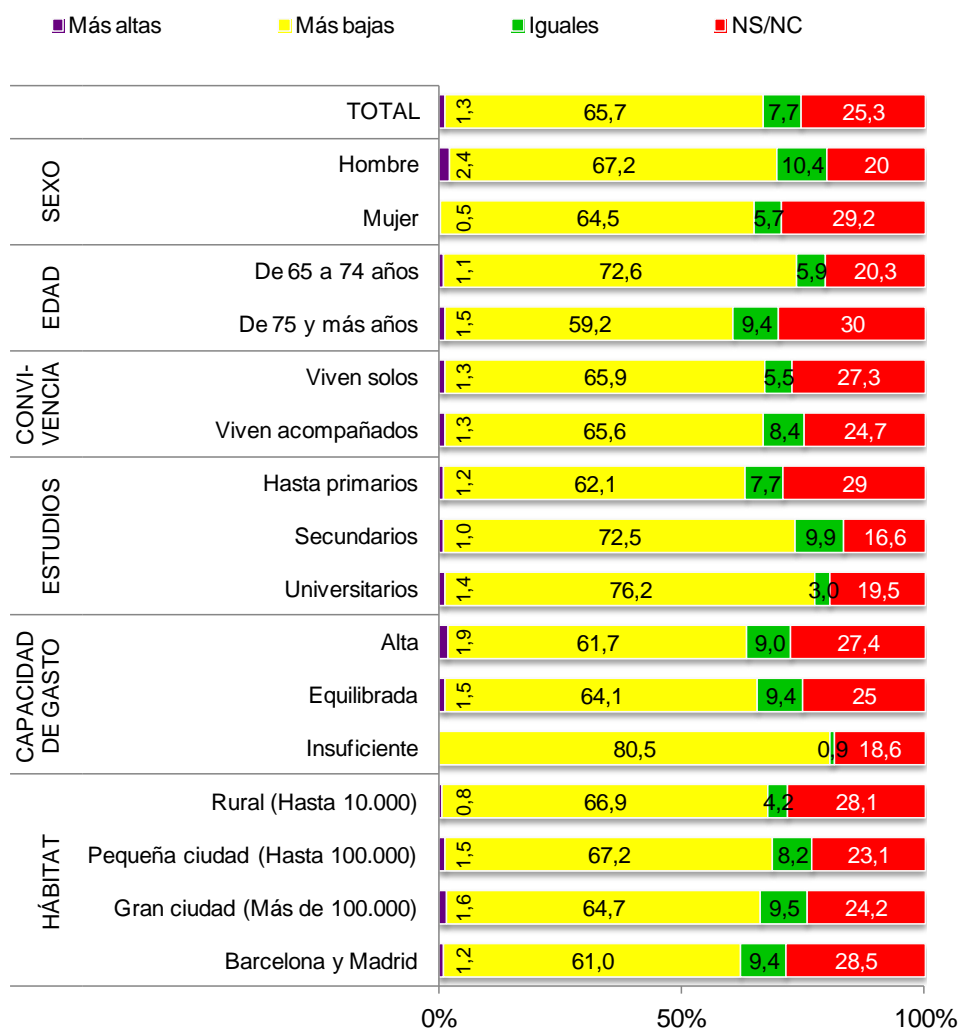
SIMPLE LÓGICA © UDP

Atendiendo a los distintos segmentos, cabe señalar que el consenso es aún mayor en el estrato formado por quienes tienen de 65 a 74 años (72,6%) registrándose un porcentaje significativamente superior al registrado entre quienes tienen 75 y más años (59,2%).

Otro tanto ocurre entre quienes tienen una capacidad de gasto insuficiente, representando ocho de cada diez los que afirman que son más bajas (80,5%), significativamente superior al registrado entre quienes tienen una capacidad alta o equilibrada de gasto ($\leq 64,1\%$).

Finalmente, a propósito de quienes consideran que las pensiones son iguales a la media europea, el porcentaje registrado entre quienes tienen capacidad de gasto insuficiente (0,9%) es significativamente inferior al registrado entre el conjunto (7,7%) y entre quienes tienen la capacidad de gasto alta o equilibrada ($\geq 9,0\%$).

¿En su opinión, las pensiones en España en comparación con la media europea son...?

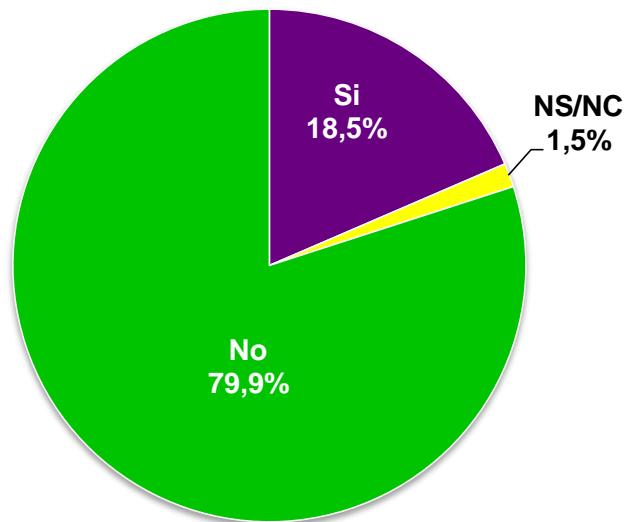


Base: Personas mayores de 65 años (411 casos).

Dos de cada diez Personas Mayores realizarían trabajos remunerados si pudieran seguir cobrando la pensión íntegra (18,5%) tras su jubilación.

Consultados sobre la posibilidad de realizar trabajos remunerados (cotizando por ello) si pudieran seguir cobrando la pensión íntegra, solo dos de cada diez Personas Mayores afirmaron que sí (18,5%) mientras que el 79,9% declararon que en ningún caso trabajarían más.

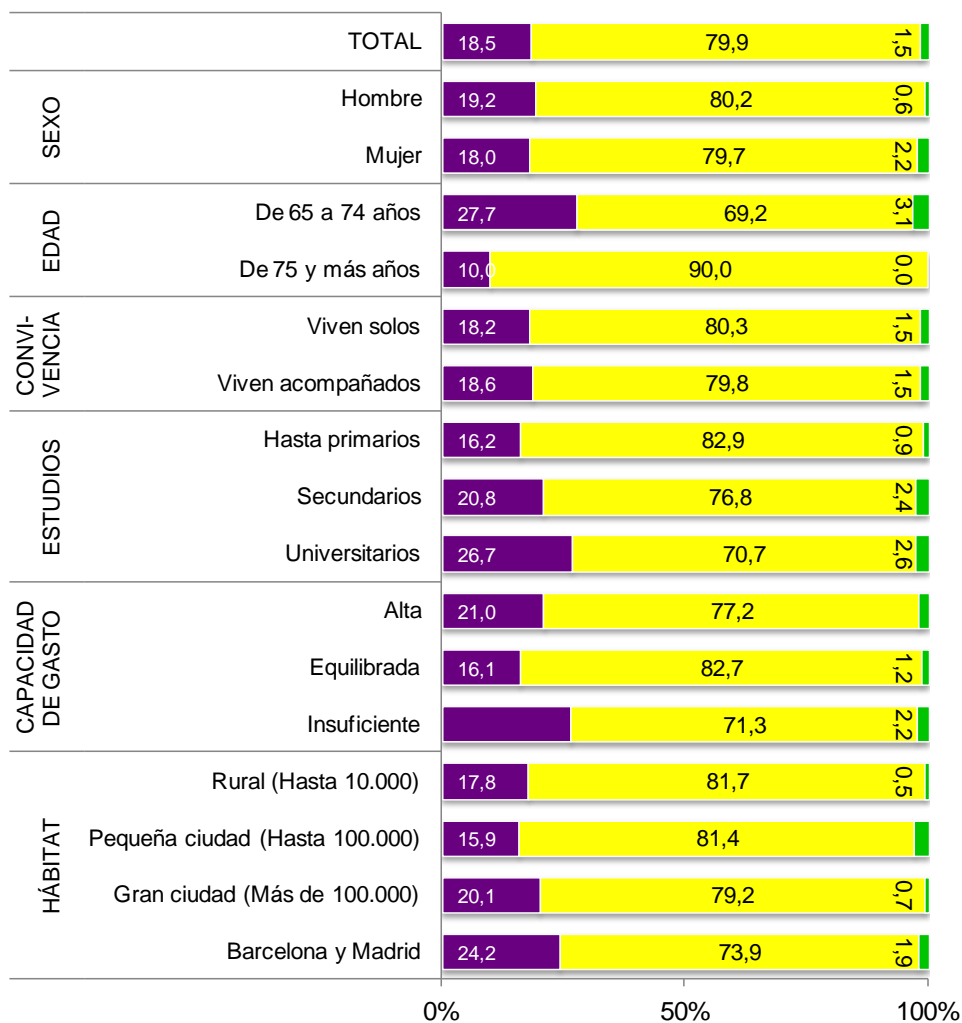
¿Realizaría usted trabajos remunerados, (cotizando por ello), si pudiera seguir cobrando la pensión íntegra?



Base: Personas mayores de 65 años (411 casos).

¿Realizaría usted trabajos remunerados, (cotizando por ello), si pudiera seguir cobrando la pensión íntegra?

■ Sí, realizaría trabajos remunerados cotizando por ello ■ No, no trabajaría más ■ NS/NC



Base: Personas mayores de 65 años (411 casos).

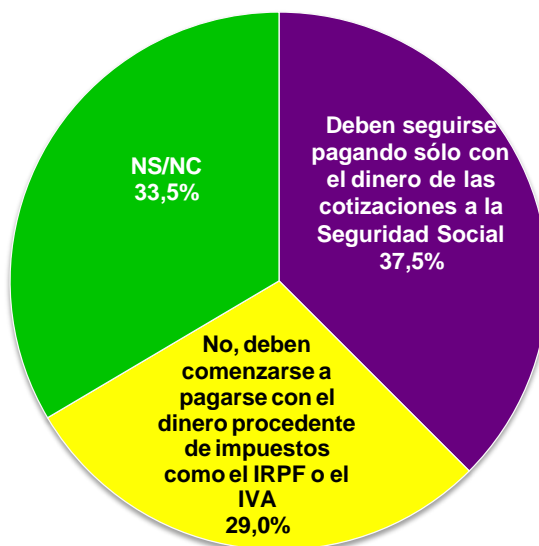
Atendiendo a los distintos segmentos de análisis, la única correlación significativa es la que vincula esta disposición a realizar trabajos remunerados con la edad.

De forma que entre los que tienen menos de 75 años el porcentaje registrado (27,7%) es significativamente superior al registrado entre los que tienen 75 y más (10,0%) y entre el conjunto (18,5%). Mientras que el porcentaje registrado de quienes afirman que no trabajarían más (69,2%) es significativamente inferior al registrado entre quienes tienen 75 y más (90,0%).

La opinión sobre el recurso al dinero procedente de los impuestos como el IRPF o el IVA, para el pago e las pensiones de viudedad y orfandad, está muy dispersa.

El 37,5% se muestra partidario de que se sigan pagando utilizando exclusivamente el dinero procedente de las cotizaciones a la Seguridad Social, el 29,0% no ve mal pagar las pensiones de viudedad y orfandad con cargo a impuestos y el 33,5% prefiere no posicionarse entre estas dos opciones al no tener una opinión formada al respecto.

¿Estaría usted de acuerdo o en desacuerdo en que el dinero para las pensiones de viudedad y orfandad en el futuro en lugar de proceder (pagarse con las) de las cotizaciones procediese (se pagase con) de los impuestos (IRPF, IVA, etc.)?



Base: Personas mayores de 65 años (411 casos).

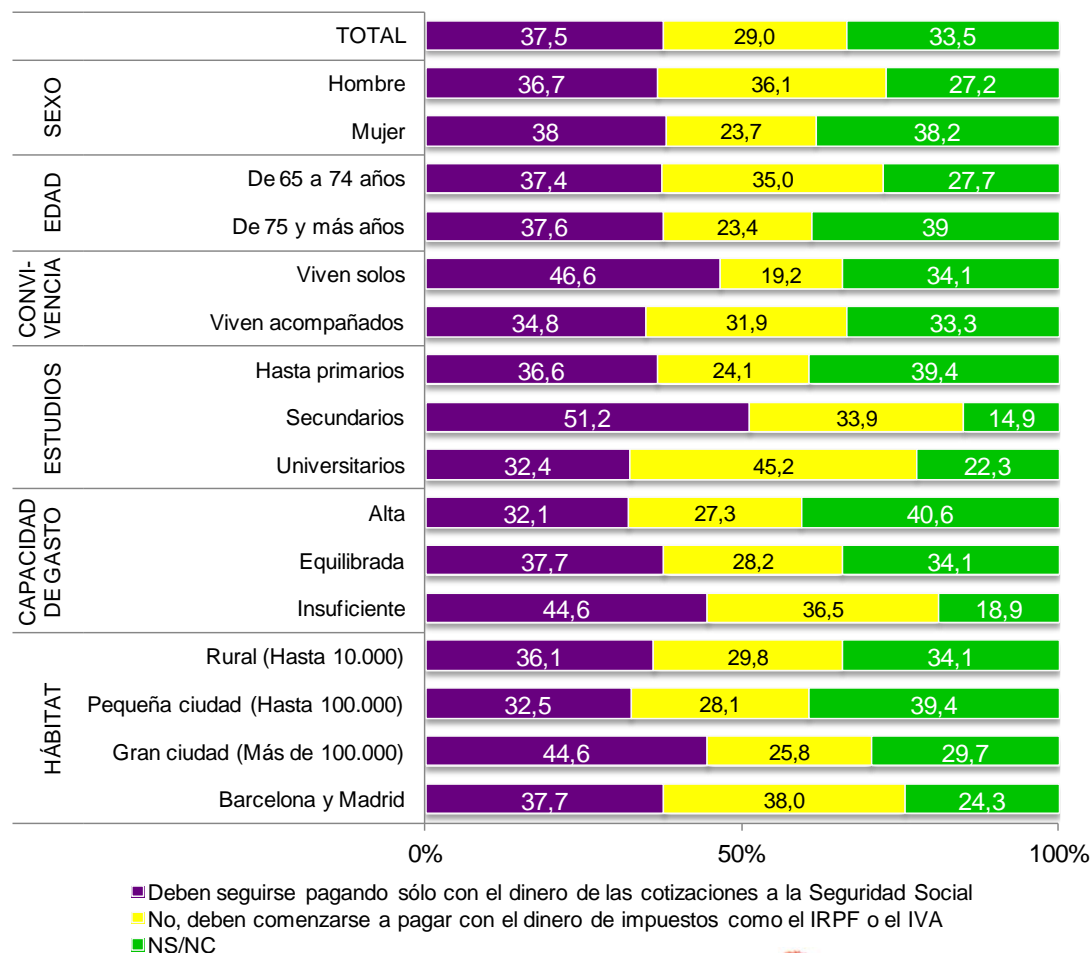
SIMPLE LÓGICA

© UDP

No existen diferencias significativas entre segmentos en cuanto al porcentaje de quienes creen que debe seguirse pagando con el dinero de las cotizaciones a la Seguridad Social.

Sin embargo, quienes afirman que deberían pagarse con el dinero procedente de los impuestos representan entre los hombres (36,1%), quienes tienen de 65 a 74 años (35,0%), quienes viven acompañados (31,9%) y con estudios universitarios (45,2%) porcentajes significativamente superiores a los registrados entre las mujeres (23,7%), los de 75 y más años (23,4%), quienes viven solos (19,2%) y con estudios hasta primarios (24,1%) respectivamente. Cabe señalar que el 45,2% de universitarios es también significativamente superior al 29,0% registrado entre el conjunto.

¿Estaría usted de acuerdo o en desacuerdo en que el dinero para las pensiones de viudedad y orfandad en el futuro en lugar de proceder (pagarse con las) de las cotizaciones procediese (se pagase con) de los impuestos (IRPF, IVA, etc.)?



Base: Personas mayores de 65 años (411 casos).

Por último, el porcentaje de no respuesta (39%) destaca significativamente entre los de edad más elevada (≥ 75 años) quienes tienen estudios hasta primarios (39,4%) y con capacidad de gasto alta o equilibrada ($\geq 34,1\%$) en relación con el registrado entre quienes tienen menos de 75 años (27,7%), con estudios secundarios o superiores ($\leq 22,3\%$) y con capacidad de gasto insuficiente (18,9%) respectivamente.

Preguntas

- **¿Realizaría usted trabajos remunerados, (cotizando por ello), si pudiera seguir cobrando la pensión íntegra?**
 - Si, realizará trabajos remunerados cotizando por ello
 - No, no trabajaría más
 - Ns/Nc
- **En su opinión, en el futuro próximo el importe de las pensiones públicas...**
 - Mejorará
 - Empeorará
 - Seguirá igual que ahora
 - Ns/Nc
- **Su poder adquisitivo en los últimos años...**
 - Ha mejorado
 - Ha empeorado
 - Sigue igual
 - Ns/Nc
- **En su opinión, las pensiones en España en comparación con la media europea son...**
 - Más altas
 - Más bajas
 - Iguales
 - Ns/Nc
- **¿Estaría usted de acuerdo o en desacuerdo en que el dinero para las pensiones de viudedad y orfandad en el futuro en lugar de proceder de las cotizaciones procediese de los impuestos (IRPF, IVA, etc.)?**
 - Deben seguirse pagando sólo con el dinero de las cotizaciones a la Seguridad Social
 - No, deben comenzarse a pagarse con el dinero procedente de impuestos como el IRPF o el IVA.
 - Ns/Nc

Ficha Técnica

Ámbito: España.

Universo: Población de 65 y más años de edad.

Muestra: 411 casos.

Entrevistas: Telefónicas.

Selección: Aleatoria del hogar sobre listado telefónico y según cuotas de Comunidad Autónoma, sexo y edad para la determinación de los individuos.

Trabajo de campo: Del 1 al 9 de octubre de 2015.

Margen de error: $\pm 4,93\%$ para $p=q=0,5$ y un nivel de confianza del 95,5% para datos globales.

Instituto responsable: SIMPLE LÓGICA INVESTIGACIÓN, S.A, miembro de AEDEMO y acogido al código deontológico Internacional ICC/ESOMAR de Marketing e Investigación social.

INFORME MAYORES UDP

La **Unión Democrática de Pensionistas y Jubilados de España (UDP)** es una organización sin ánimo de lucro, declarada de Utilidad Pública que con su más de un millón y medio de personas asociadas es la principal organización de personas mayores de España y una de las más importantes del mundo. Creada, dirigida y administrada por y para las personas mayores, UDP agrupa a Asociaciones de Pensionistas y Jubilados de toda España, a través de Federaciones en cada Comunidad Autónoma y Provincia. Además tiene presencia en Francia, Alemania, Suiza y diversos países iberoamericanos. Igualmente está presente en los principales organismos consultores sobre personas mayores españoles, tanto autonómicos como estatales, e internacionales.

EL INFORME MAYORES UDP es un documento informativo, formativo y de orientación sobre diversos aspectos que ocupan y preocupan al Mayor, para la implementación de las iniciativas de acción social de UDP identificando aquellos comportamientos en la población mayor española que promueven hábitos saludables de vida, un envejecimiento activo y previenen la dependencia.

Igualmente es un instrumento para la difusión del trabajo de UDP y de su inquietud para conocer la situación y preocupaciones de las de las personas mayores.

Esa actividad se realiza en colaboración con el IMSERSO.



SIMPLE LÓGICA, partner de Gallup en España, es un instituto de opinión que desarrolla todas sus actividades de consultoría, interpretación, análisis y recogida de datos, siguiendo rigurosos criterios de calidad, cuenta con la certificación de calidad conforme a la norma UNE-EN-ISO 9001, es miembro de AEDEMO y ESOMAR y está adherida al deontológico ICC/ESOMAR **ICC/ESOMAR** para la práctica de la investigación social y de mercados.

Como empresa socialmente responsable ha suscrito e implantado en su actividad los Diez Principios del **Pacto Mundial** de las Naciones Unidas, publicando la correspondiente memoria de progreso.